

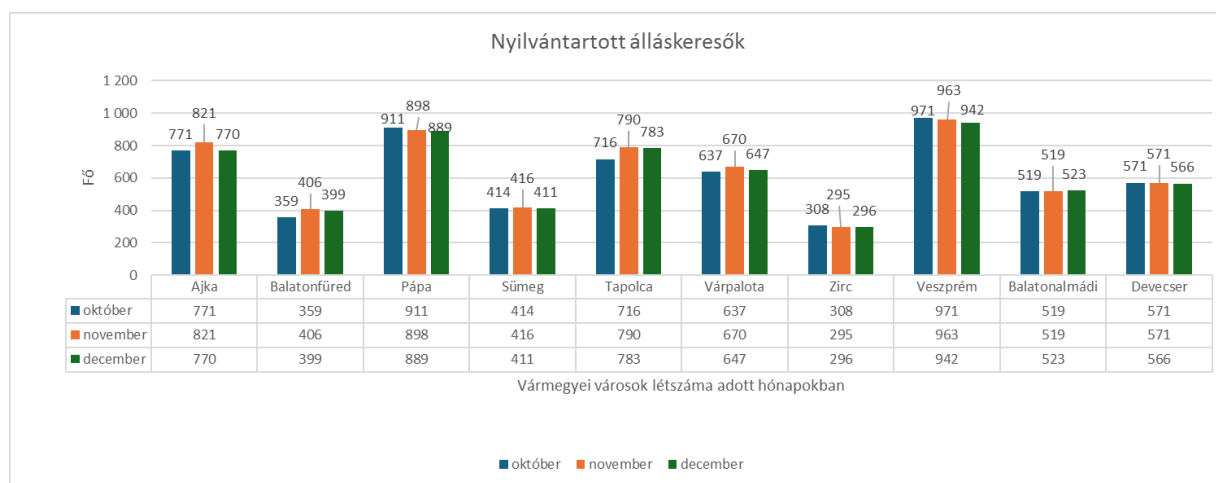
Munkerőpiaci adatok Veszprém vármegyében 2024. október-2025. január

1. Munkanélküliek számának változása 2024 október és 2025 január között:

- **Október:** 6 177 fő
- **November:** 6 354 fő (+177 fő, +2,9% az előző hónaphoz képest)
- **December:** 6 226 fő (-128 fő, -2% az előző hónaphoz képest)
- **Január:** 6 489 fő (+263 fő, +4,2 % az előző hónaphoz képest)

Összefoglalás:

- Novemberben a munkanélküliek száma nőtt októberhez képest.
- Decemberben enyhe csökkenés tapasztalható novemberhez viszonyítva, így az év végére a munkanélküliek száma közel az októberi szintre tért vissza.
- Januárban a munkanélküliek száma növekedett, az emelkedés mértéke jelentősebb, az október-novemberi időszakban tapasztaltnál.
- Az év eleji szezonális hatások (pl. határozott idejű munkaszerződések lejáratára) is hozzájárulhattak a munkanélküliség növekedéséhez.

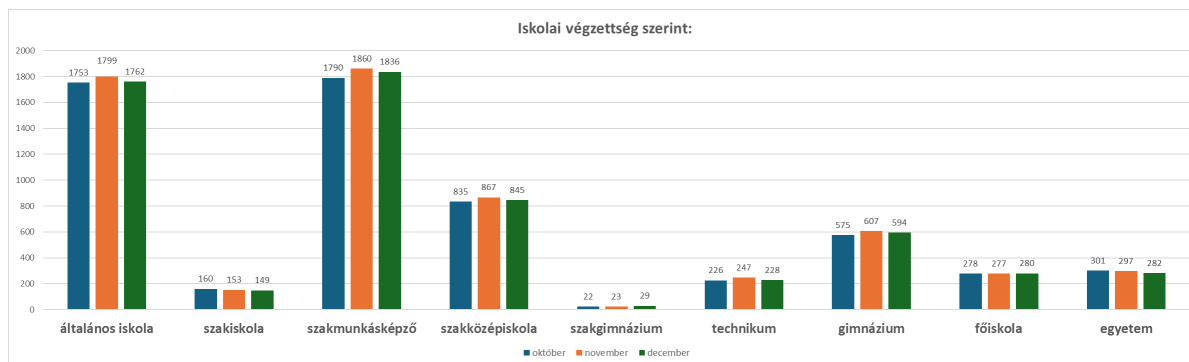


2. Legmagasabb munkanélküliséggel érintett állománycsoportok (2024. október–2025. január átlaga alapján):

- **Szakmunkások:** Átlagosan 2 286 fő
- **Betanított munkások:** Átlagosan 1 957 fő
- **Segédmunkások:** Átlagosan 942 fő

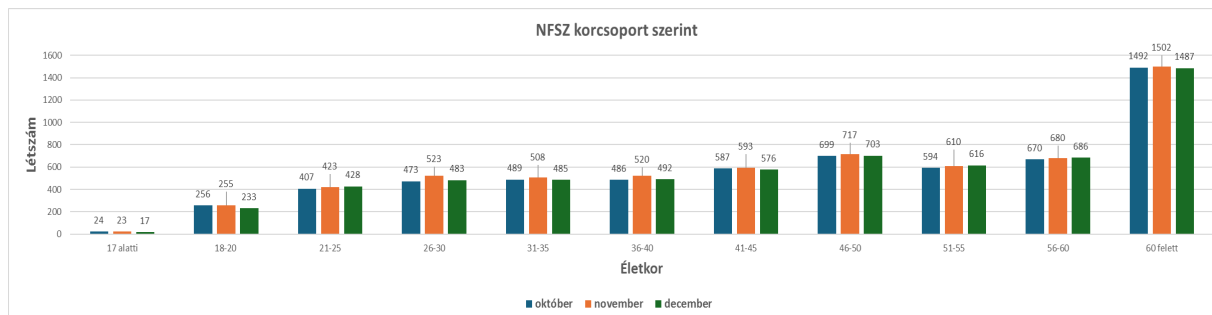
3. Legmagasabb munkanélküliséggel érintett csoportok iskolai végzettség szerint (2024. október -2025. január átlaga alapján)

- Szakmunkás végzettségűek: Átlagosan 1 857 fő
- Általános iskolai végzettségűek: Átlagosan 1 798 fő
- Szakközépiskolai végzettségűek: Átlagosan 868 fő



4. Nemzeti Foglalkoztatási Szolgálat: legmagasabb munkanélküliséggel érintett csoportok kor szerint (2024. október -2025. január átlaga alapján)

- 60 év feletti: Átlagosan 1 315 fő
- 56-60 év közöttiek: Átlagosan 748 fő
- 46-50 év közöttiek: 719 fő



5. Legtöbb új munkahely létesítése hónapok szerint:

Október:

- Új álláshelyek száma: **495**
- Legmagasabb létesítés a következő FEOR-kategóriákban:
 - Mechanikaigép-összeszerelő: 16 fő
 - Egyszerű ipari foglalkozású: 168 fő

November:

- Új álláshelyek száma: **410**
- Legmagasabb létesítés a következő FEOR-kategóriákban:
 - Tehergépkocsi-vezető, kamionsofőr: 65 fő
 - Műanyagtermék-gyártó gép kezelője: 14 fő

December:

- Új álláshelyek száma: 323
- Legmagasabb létesítés a következő FEOR-kategóriákban:
 - Egyszerű ipari foglalkozású: 74 fő
 - Fémmegmunkáló, felületkezelő gép kezelője: 50 fő

Január:

- Új álláshelyek száma: 357
- Legmagasabb létesítés a következő FEOR-kategóriákban:
 - Egyszerű ipari foglalkozású: 81 fő
 - Tehergépkocsi-vezető, kamionsofőr: 48 fő

Az új munkahelyek száma januárban enyhén emelkedett a decemberi értékhez képest. A kereslet továbbra is az ipari és közlekedési szektorban a legmagasabb.

6. Területi bontás – Hol létesült a legtöbb új munkahely?

- **Október:** Veszprémi járás (77 új munkahely)
- **November:** Szintén a Veszprémi járás (153 új munkahely).
- **December:** Ajkai járás (105 új munkahely)
- **Január:** Veszprém járás (119 új munkahely)

Összefoglaló:

- A munkanélküliség novemberben érte el a csúcst, majd decemberben csökkent, viszont 2025 januárban nőtt, az emelkedés mértéke decemberhez képest 4,2%-os volt.

- A szakmunkások aránya kiemelkedően magas volt a munkanélküliek között, ami arra utal, hogy a szakmai képzettségükhöz kapcsolódó álláshelyek száma korlátozott, vagy nem felel meg a piaci igényeknek.
- A nyilvántartott álláskeresőket közel 21%-a 60 év feletti korosztályba tartozik.
- A legtöbb új munkahely a Veszprémi járásban létesült, főként a tehergépkocsi-vezetők és az ipari foglalkozásúak számára.
- A munkanélküliek között legnagyobb arányban a szakmunkásképzőt végzettek vannak, az általános iskolai végzettséggel rendelkezők csoportja is jelentős, ami tovább erősíti az alacsony iskolai végzettség és a munkanélküliség közötti kapcsolatot.
- A gimnáziumi, főiskolai és egyetemi végzettséggel rendelkezők kisebb arányban munkanélküliek, jelezve, hogy a magasabb végzettség nagyobb védelmet nyújt a munkaerőpiaci nehézségekkel szemben.