



VESZPRÉM VÁRMEGYEI  
KERESKEDELMI ÉS  
IPARKAMARA

# GAZDASÁGI ÉS KÉPZÉSI HELYZETKÉP

## VESZPRÉM VÁRMEGYE 2023-2024

## TARTALOMJEGYZÉK

<b>BEVEZETŐ .....</b>	<b>2</b>
<b>GAZDASÁGI HELYZETKÉP.....</b>	<b>3</b>
1. Demográfia .....	3
2. Munkaerőpiac.....	4
2.1. Foglalkoztatás.....	4
2.2. Munkanélküliség .....	5
2.3. Nyilvántartott állás keresők .....	6
3. Gazdaság.....	7
3.1. Gazdasági szervezetek.....	7
3.2. Beruházások .....	8
3.3. Ipar .....	9
3.4. Építőipar .....	10
3.5. Idegenforgalom.....	12
3.6. Kereskedelem.....	13
3.7. Összefoglaló.....	14
4. Gazdaságfejlesztési és foglalkoztatás-növelési lehetőségek .....	15
5. Kamarai igényfelmérés.....	16
5.1. A felmérésben résztvevő vállalkozások.....	16
5.2. Gazdasági környezet és kihívások .....	17
5.3. Vállalkozói fejlesztési igények.....	21
5.4. Kamarai szolgáltatások.....	23
5.5. Összegzés .....	25
<b>KÉPZÉSI HELYZETKÉP .....</b>	<b>26</b>
6. Veszprém vármegye.....	26
7. Ajkai járás.....	30
8. Balatonalmádi járás.....	33
9. Balatonfüredi járás .....	36
10. Devecseri járás .....	39
11. Pápai járás.....	41
12. Sümegi járás .....	44
13. Tapolcai járás .....	46
14. Várpalotai járás.....	49
15. Veszprémi járás .....	52
16. Zirci járás.....	56
<b>ÖSSZEGZÉS .....</b>	<b>59</b>

## BEVEZETŐ

Veszprém vármegyében az autóiipar, gépipar és elektronikai szektor jelentős szerepet játszik. A technológiai fejlődés gyors üteme, a munkaerő elöregedése és a fiatalok elvándorlása komoly kihívásokat jelentenek. Az változó gazdasági környezethez való alkalmazkodás és a folyamatos képzés kulcsfontosságú. A globális gazdasági viszonyok, infláció és a nyersanyagárak emelkedése, valamint a COVID-19 utóhatásai továbbra is hatással vannak a gazdasági teljesítményre.

A vármegyében a szakképzés széles spektrumot ölel fel, 17 ágazatban tanulhatnak szakmát a pályaválasztás előtt álló tanulók. A duális képzés lehetőséget ad a tanulók számára, hogy valódi gazdasági környezetben sajátítsák el a választott szakmájukat.

### A kamara tevékenysége

A kamara hivatása, hogy - a kamarai törvénynek és az alapszabálynak megfelelően - önkormányzati működésével előmozdítsa a gazdaság fejlődését és önszerveződését, teremtsen meg és őrizze az üzleti forgalom tartós biztonságát, a piaci magatartás tisztességét és a gazdasági tevékenységet folytatók együttes érdekeinek érvényesülését.

A kamara szakképzési feladatai kulcsszerepet játszanak a helyi gazdaság fejlődésében, a munkaerőpiac igényeinek kielégítésében és a fiatalok pályaválasztásának támogatásában. A kamara tevékenysége hozzájárul a munkaerőpiac versenyképességének növeléséhez és a helyi közösségek fejlődéséhez.

Célunk, hogy vármegyénkben a képzési kínálat összhangban legyen a gazdaság igényeivel, elvárásaival. Elemzésünkben arra is szeretnénk rámutatni, hogy melyek azok a képzések, szakmák, amelyeket különböző okok miatt (kevés az adott ágazatban tevékenységet folytató vállalkozások száma, így a képzőhelyek száma is, telítettek a képzőhelyek) egyes járásokban nem kellene indítani, viszont helyette más szakmákat fel lehetne venni a képzési kínálatba.

### Módszertan a helyzetkép összeállításánál

Gazdasági tevékenységek egységes ágazati osztályozási rendszere (TEÁOR'08) és a szakmajegyzék ágazatai nincsenek összhangban. Egy-egy járás, megye gazdasági, munkaerőpiaci helyzetének elemzésekor, megoldási javaslatok megfogalmazáskor ez nehézséget jelent, mivel a munkaerőhiányt a TEÁOR'08 osztályozási rendszer alapján lehet kimutatni, a szakképző iskolai beiskolázást pedig a szakmajegyzék ágazatai alapján határozzák meg. Erre a problémára példa, hogy a TEÁOR'08 rendszer szerint a feldolgozóiparba tartozik a Szakmajegyzék szerinti külön-külön ágazatot képviselő gépészet, specializált gép- és járműgyártás és a fa- és bútoripar is. A TEÁOR'08 rendszer 21 nemzetgazdasági ágból áll, a szakmajegyzék pedig 24 ágazatból tevődik össze. Az elemzések összeállításához a szakmajegyzékben felsorolt ágazatok alá besorolásra kerültek a releváns TEÁOR tevékenységi körök saját rendszerezésben.

## GAZDASÁGI HELYZETKÉP

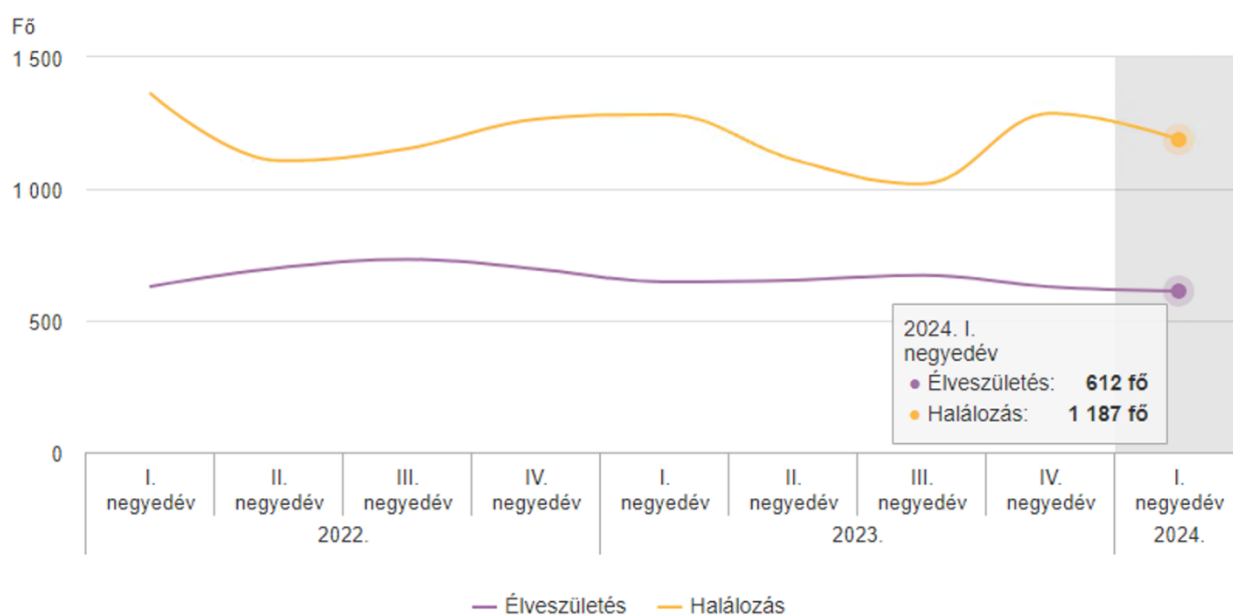
### KSH-elemzés

#### 1. Demográfia

Veszprém vármegye lakónépessége 2024. január 1-jén 336 ezer fő volt. Az országos csökkenő tendencia a vármegyében is megfigyelhető, közel 2 ezer fővel mérséklődött a lakónépesség száma.

Lakónépesség száma január 1-én [fő]									
Területi egység	2016	2017	2018	2019	2020	2021	2022	2023	2024
Veszprém	344 302	342 501	341 425	341 317	341 157	341 113	339 291	338 342	335 979
Közép-Dunántúl	1 060 703	1 056 097	1 055 570	1 058 236	1 060 755	1 059 586	1 056 295	1 059 399	1 057 303
Ország összesen	9 830 485	9 797 561	9 778 371	9 772 756	9 769 526	9 730 772	9 689 010	9 599 744	9 584 627

Forrás: KSH



Élveszületések és halálozások száma, 2022-2023. I-IV. negyedév, 2024. I. negyedév

Forrás: KSH

Veszprém vármegyében az előzetes adatok szerint 2024. I. negyedévében 612 gyermek született, és 1187 fő hunyt el. Az élveszületések száma 5,4, a halálozásoké 7,5%-kal kevesebb volt, mint az előző év azonos időszakában. A születések és a halálozások egyenlegeként kialakult természetes fogyás 575 fővel csökkentette a vármegye népességét, 9,6%-kal kisebb mértékben, mint 2023. I. negyedévében.

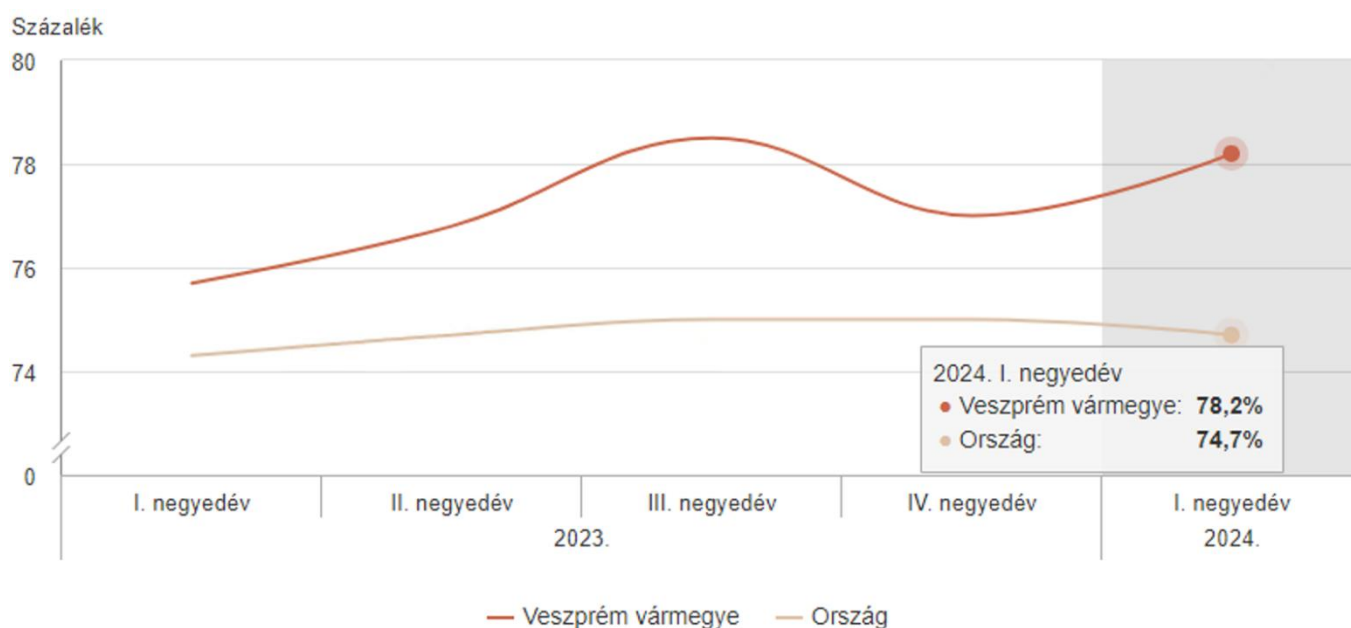
2024 első három hónapjában 235 pár kötött házasságot, számuk 23-mal, 11%-kal meghaladta az egy évvel korábbit.



## 2. Munkaerőpiac

### 2.1. Foglalkoztatás

Foglalkoztatási ráta\*, 2023. I-IV. negyedév, 2024. I. negyedév



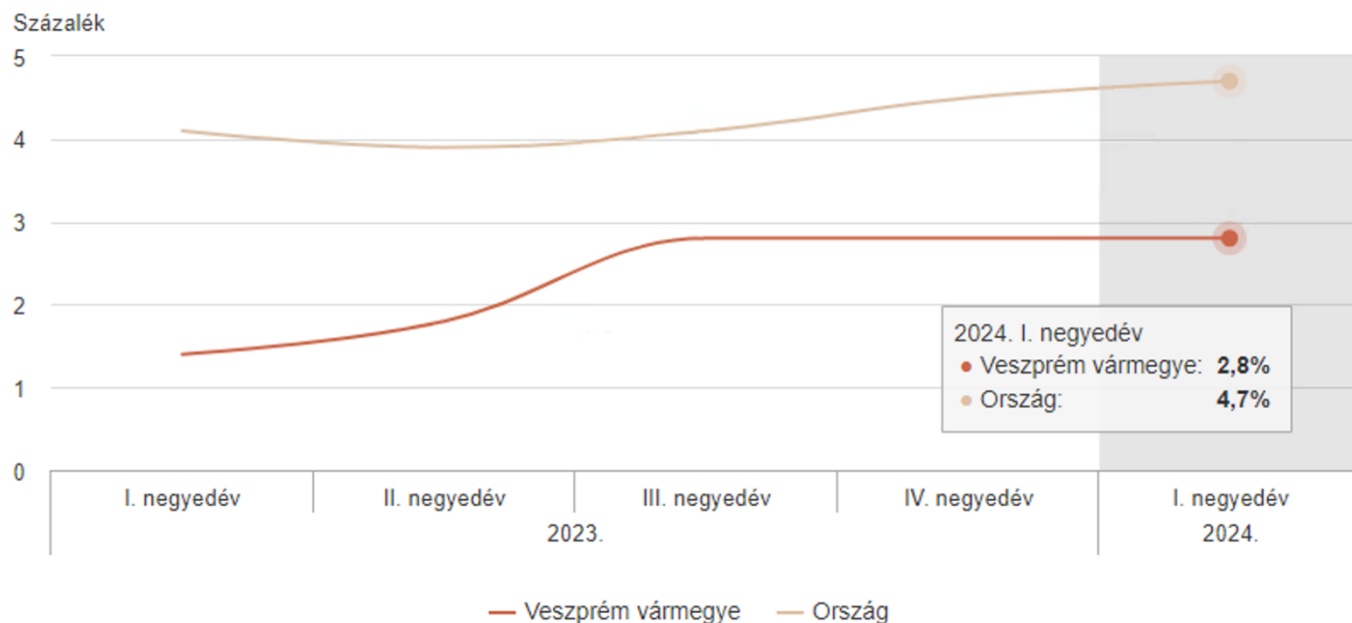
Forrás: KSH

2024 I. negyedévében Veszprém vármegyében a 15–64 éves népességből az egy évvel korábbinál (4,1 ezer fővel) többen, 165 ezren voltak foglalkoztatottak a munkaerőpiacon. A foglalkoztatási ráta is nőtt a foglalkoztatottak számával párhuzamosan, 2,4 százalékponttal, 78,2%-ra az egy évvel korábbihoz képest. A ráta az országos átlagot (74,7%) meghaladta. 2024 I. negyedévében az egy évvel korábbihoz képest 1,1%-kal kevesebben, átlagosan 101 ezren álltak alkalmazásban a Veszprém vármegyei székhelyű munkáltatóknál. Az alkalmazottak háromnegyedét foglalkoztató versenyszférában 1,4, a költségvetési intézményeknél 1,5%-kal csökkent a létszám.

A tíz, legtöbb főt foglalkoztató nemzetgazdasági ág közül a legnagyobb mértékben a szálláshely-szolgáltatás, vendéglátásban, valamint a kereskedelemben dolgozók létszáma bővült, 5,0, illetve 2,5%-kal. A legjelentősebb munkáltatónak számító feldolgozóiparban alkalmazásban állók száma 3,0%-kal elmaradt az egy évvel korábitól. A teljes munkaidőben alkalmazásban állók kedvezmények nélkül számolt havi nettó átlagkeresete – a közfoglalkoztatottakéval együtt – az egy évvel korábbihoz képest 14,4%-kal, 371 ezer forintra nőtt. A bővülés kissé meghaladta az országos növekedés mértékét (14,2%), ennek ellenére az alkalmazottak 11%-kal kevesebbet kerestek az országos átlagnál. A havi nettó átlagkeresetek a versenyszférában 13,0%-kal, 371 ezer forintra, a költségvetési szférában 19,5%-kal, 370 ezer forintra nőttek.

## 2.2. Munkanélküliség

Munkanélküliségi ráta\*, 2023. I-IV. negyedév, 2024. I. negyedév



\* A lakossági munkaerő-felmérés 15–64 évesekre vonatkozó adatai alapján.

Forrás: KSH

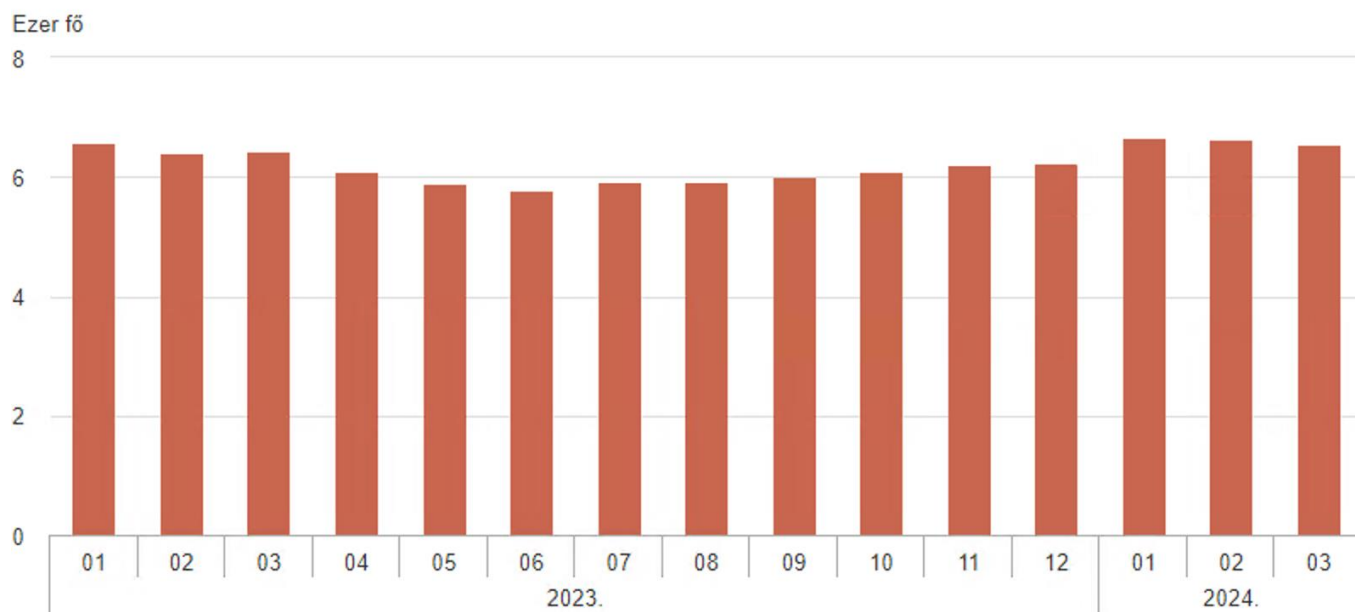
A munkanélküliek 5 ezer fős száma 2,5 ezer fővel lett magasabb a 2023. I. negyedévihez képest. Mindezek következtében a gazdaságilag aktív népesség 170 ezerre bővült, az aktivitási arány 80,4%-ot tett ki.

A munkanélküliségi ráta is emelkedett, az egy évvel korábbi 1,4%-ról 2,8%-ra. Az arány ennek ellenére alacsonyabb volt az országos átlagnál (4,7%).

A foglalkoztatottság és a munkanélküliség együttes emelkedése annak a következménye, hogy a gazdaságilag inaktívak közül többen (foglalkoztatottként vagy munkanélküliként) megjelentek a munkaerőpiacon. Így az egy évvel korábbinál 16%-kal kevesebb, 41 ezer fő volt gazdaságilag nem aktív. Országosan 3,9%-os csökkenés következett be.

## 2.3. Nyilvántartott álláskeresőök

Nyilvántartott álláskeresőök száma, 2023. I-IV. negyedév, 2024. I. negyedév



\* Forrás: Nemzeti Foglalkoztatási Szolgálat.

Forrás: KSH / NFSZ

Az egy évvel korábbinál 1,8%-kal több, 6 ezer álláskeresőt tartottak nyilván 2024. március végén Veszprém vármegyében. A 2021 áprilisa óta tartó csökkenő tendencia 2023. novemberben tört meg, azóta növekedés volt jellemző. A pályakezdő álláskeresők száma (127 fő) 32%-kal lett kevesebb, közülük került ki az összes álláskereső 1,9%-a. Ez az arány a főváros és a vármegyék körében az egyik legalacsonyabb volt.

Ezer lakosra az országos átlagnál kevesebb, 19 álláskereső jutott, a vármegyén belül arányuk a Veszprémi járásban volt a legkedvezőbb (13), a Devecseri járásban pedig a legkedvezőtlenebb (41).

Az álláskeresők legnagyobb hányada (33%-a) legfeljebb az általános iskola 8 osztályát végezte el, emellett 32%-uknak szakmunkás, szakiskolai bizonyítvány, 26%-uknak érettségi, illetve technikum volt a legmagasabb végzettsége, 9,2%-uk pedig diplomával rendelkezett.

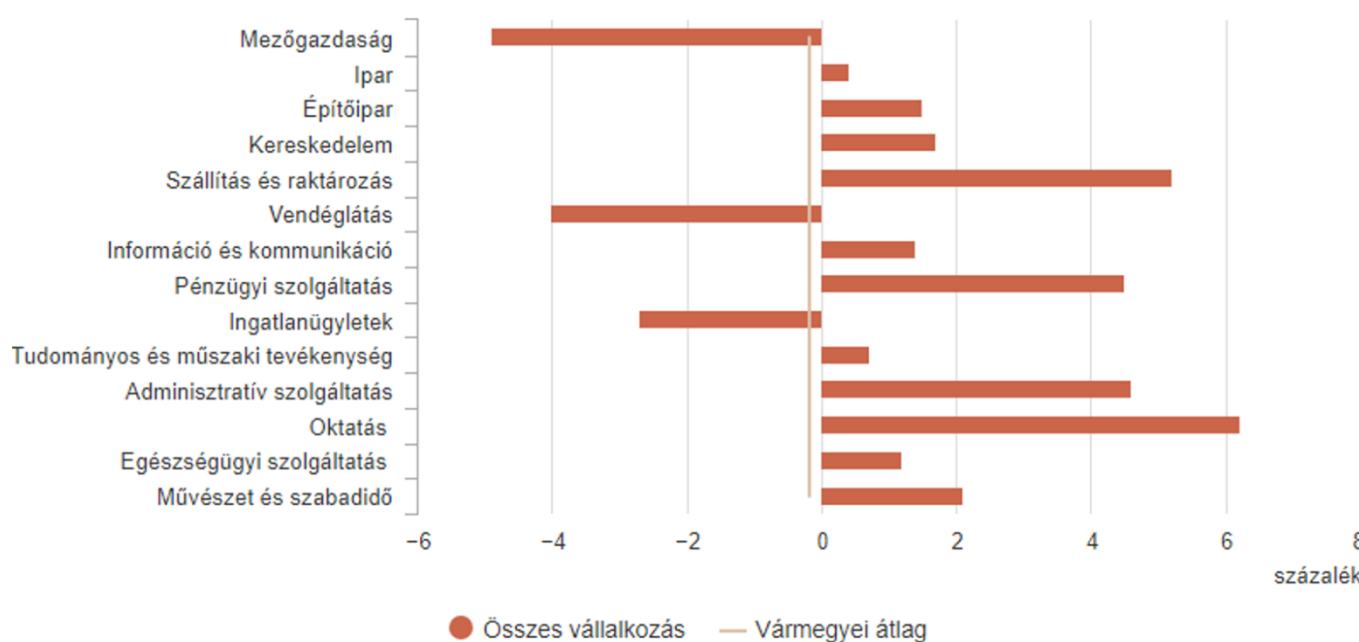
Az ellátottak aránya nőtt az előző év azonos időpontjához képest az álláskeresők körében: 26%-uk álláskeresői járadékban, 21%-uk álláskeresői segélyben, 14%-uk szociális ellátásban részesült. A nyilvántartott állás nélküliek 39%-a ugyanakkor nem kapott semmilyen pénzügyi ellátást, arányuk egy évvel korábban 43% volt.

Március végén 2,2 ezer betöltetlen álláshelyet tartottak nyilván, 7,8%-kal kevesebbet, mint az előző év azonos időpontjában. Tíz üres álláshelyre 30 álláskereső jutott 3-mal több, mint 2023 márciusában.

### 3. Gazdaság

#### 3.1. Gazdasági szervezetek

A regisztrált vállalkozások számának változása gazdasági áganként, 2024. március 31.



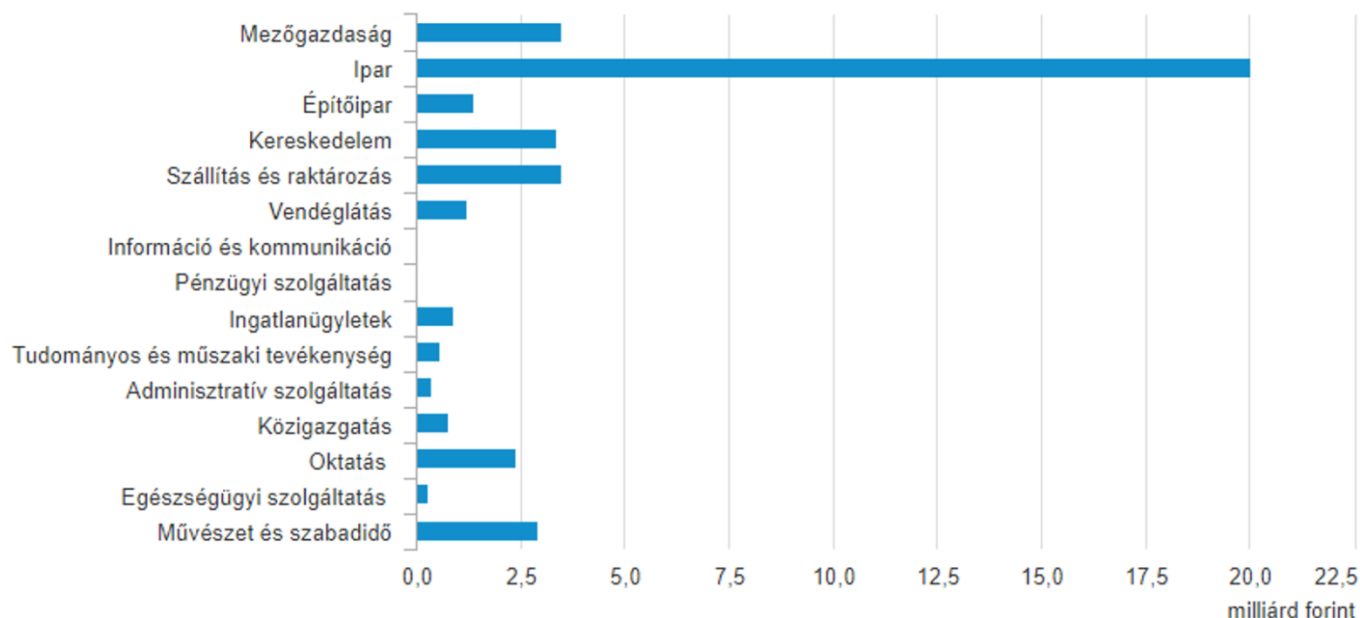
Forrás: KSH

2024. március végén Veszprém vármegyében az egy évvel korábbinál 0,2%-kal kevesebb, 58,5 ezer vállalkozás szerepelt a nyilvántartásban. A többi vármegyéhez hasonlóan a regisztrált vállalkozások többségét (78%-át) kitevő önálló vállalkozók száma alig változott (-0,1%), a társas vállalkozásoké 0,6%-kal csökkent. A legtöbb vállalkozást a mezőgazdaságban (19%) és az ingatlanügyletek területén (12%), valamint az építőiparban (11%) tartották nyilván, az előbbieik száma 4,9, illetve 2,7%-kal csökkent, az utóbbiaké 1,5%-kal nőtt egy év alatt.

2024. I. negyedévben 0,9 ezer újonnan alakult vállalkozást jegyeztek be a vármegyében, 8,9%-kal kevesebbet, mint az előző év azonos időszakában. Ezzel párhuzamosan 1,7 ezer vállalkozás szűnt meg, ami 76%-kal több volt – az önálló vállalkozókat érintő adminisztratív változások miatt – a 2023. I. negyedévihez képest. A megszűnt egyéni vállalkozók száma 23%-kal volt alacsonyabb az egy évvel korábbinál. A vármegyében a társas vállalkozások 3,5%-a, az egy évvel korábbinál 0,3 százalékponttal kisebb aránya állt csődeljárás, kényszertörlesztés, végelszámolás vagy felszámolási eljárás alatt 2024. március végén. (A részarány Jász-Nagykun-Szolnok és Vas kivételével valamennyi vármegyében és a fővárosban is alacsonyabb lett.) Az egyéni vállalkozók körében a tevékenységüket szüneteltető aránya (15,0%) – a többi vármegyéhez hasonlóan – Veszprém vármegyében is nőtt (1,8 százalékponttal). Az ezer lakosra jutó vállalkozások száma (174 darab) az országos átlag alatt volt.

## 3.2. Beruházások

A beruházások értéke és változása\* nemzetgazdasági áganként, 2024. I. negyedév



\* Összehasonlító áras adatok alapján.

Forrás: KSH

2024 I. negyedévében a Veszprém vármegyei székhelyű gazdasági szervezetek beruházásainak volumene az előző év azonos időszakához képest 37%-kal visszaesett, amiben meghatározó szerepet játszott a feldolgozóipar fejlesztési forrásainak 39, a mezőgazdaságénak 19, és a szállítás, raktározásának 24%-os csökkenése, valamint az Európa Kulturális Fővárosa programhoz kapcsolódó projektek kifutásával a művészet, szabadidő területén bekövetkezett 70%-os visszaesés.

Az országos teljesítményérték 1,7%-át, 41,2 milliárd forintot fordítottak beruházásokra a Veszprém vármegyei székhelyű gazdasági szervezetek. A beruházási értékből a legalább 250 főt foglalkoztató vállalkozások 38%-kal részesedtek (az országos érték 52%).

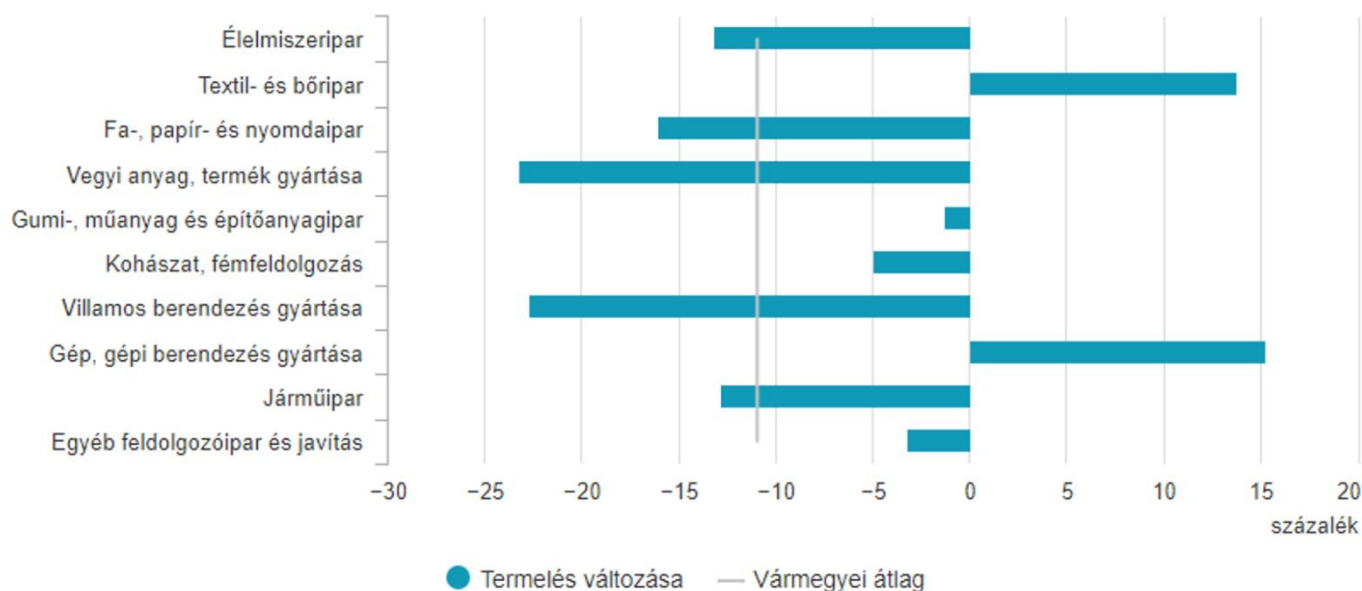
Az egy lakosra jutó teljesítményérték (123 ezer forint) az országos átlag fele volt, ezzel a vármegye a térségi rangsor közepén helyezkedett el.

A fejlesztési források 47%-a a feldolgozóiparban realizálódott, ezen belül a járműiparban és a vegyiparban történtek a legnagyobb értékű tárgyeszköz-befektetések. A mezőgazdaság, a szállítás, raktározás, valamint a kereskedelem 8,2-8,4% között részesedett.

Az ingatlanfejlesztések az országos 1,4%-nál jóval nagyobb mértékben (49%-kal) csökkentek, ahogy a gép-, berendezés- és járműberuházások volumene is az országos értéket (12%) meghaladó mértékben, 30%-kal esett vissza az előző év azonos időszakához képest.

### 3.3. Ipar

Feldolgozóipari ágazatok termelése\*, 2024. I. negyedév



\* A 49 főnél többet foglalkoztató vállalkozások székhely szerinti, összehasonlító áras adatai alapján.

Forrás: KSH

A legnagyobb mértékben Veszprém vármegyében esett vissza az ipari termelés 2024. I. negyedévében, volumenét tekintve – a telephely szerinti adatok alapján – 14%-kal maradt el az előző év azonos időszakától. (Országosan 4,4%-kal mérséklődött a kibocsátás.)

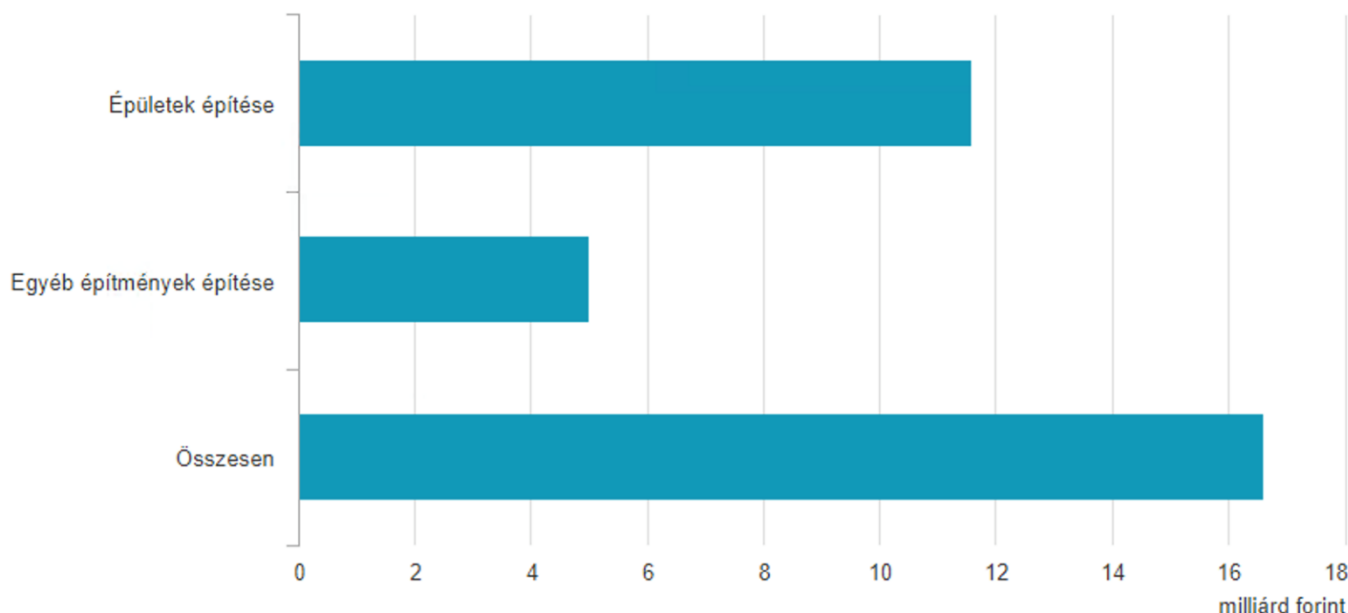
Ipari teljesítménye alapján Veszprém a közepes súlyú vármegyék közé tartozik. A 2024. I. negyedévi termelési értéke (506 milliárd forint) az országos kibocsátás 3,8%-át jelentette. Az egy lakosra jutó termelési érték 7,4%-kal meghaladta az országos átlagot, ezzel a vármegye a térségi rangsor első felében helyezkedett el.

A székhely szerinti adatok alapján a termelés volumene 11%-kal elmaradt a 2023. I. negyedévitől. A feldolgozóiparon belül meghatározó súlyú járműgyártásban visszaesett a termelés volumene, ami mellett csak két ágban (a textil- és bőripar, valamint a gép, gépi berendezés gyártása területén) volt bővülés.

Az ipari értékesítés közel négyötödét adó, elsősorban a járműgyártástól függő export 12%-os volumencsökkenésével szemben a belföldi eladások 13%-kal nőttek az előző év azonos időszakához képest.

### 3.4. Építőipar

Az építőipari termelés értéke és változása\*, 2024. I. negyedév



\* A változás számítása összehasonlító áron történt.

Forrás: KSH

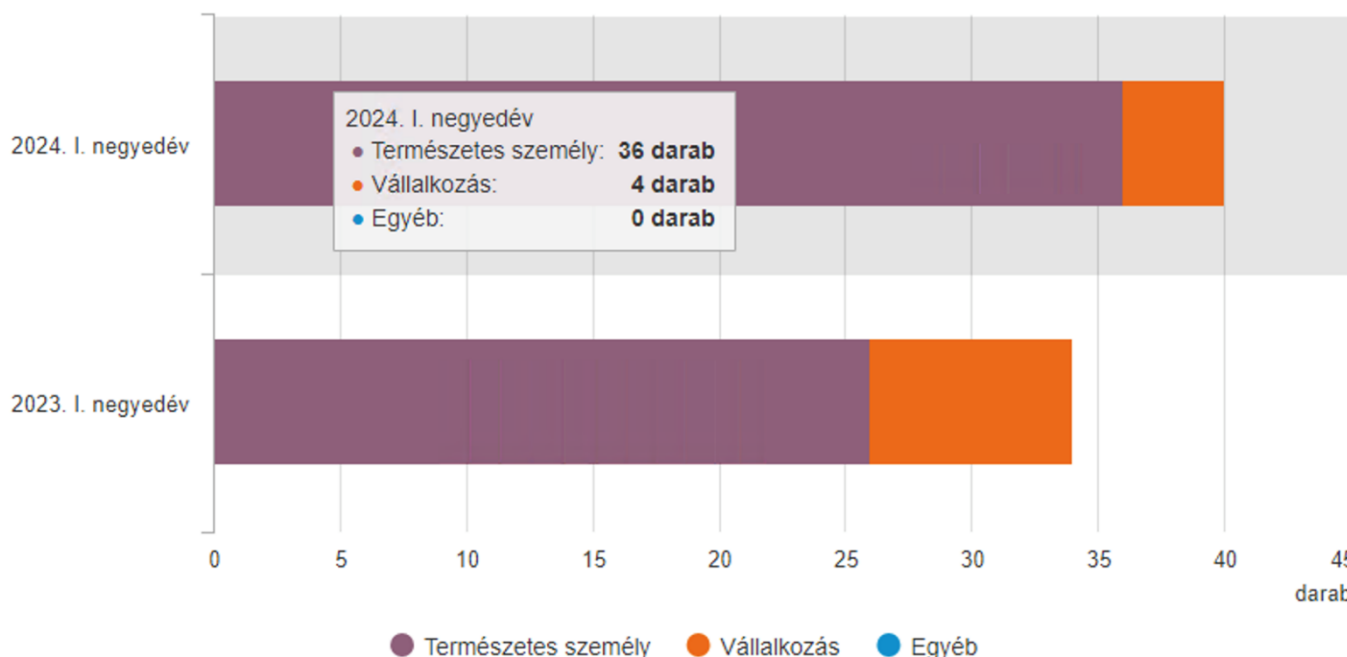
2024 I. negyedévében a Veszprém vármegyei székhelyű építőipari vállalkozások teljesítménye csökkent az előző év azonos időszakához képest. A legalább 5 főt foglalkoztató építőipari vállalkozások termelése összehasonlító áron – az országos szinten 3,1%-os csökkenést meghaladó mértékben – 23%-kal elmaradt az egy évvel korábbtól.

A termelés visszaesését a kibocsátás nagyobb részét (70%-át) adó épületépítések 32%-os volumencsökkenése okozta. Az egyéb építmények építésének volumene 6,5%-kal nőtt.

A termelési érték alapján a vármegye építőipari vállalkozásainak súlya csökkent, 2024 I. negyedévében az országos kibocsátás 1,7%-át adták, 0,4 százalékponttal kisebb részét, mint egy évvel korábban. A Veszprém vármegyei székhellyel rendelkező cégek körében az egy lakosra jutó termelési érték (49,3 ezer forint) az országos átlag 48%-ának felelt meg.

2024 I. negyedévében az új szerződések és az időszak végi rendelésállomány volumene csökkent az egy évvel korábbihoz viszonyítva. A március végi, 10,1 milliárd forint értékű rendelésállomány összehasonlító áron 38%-kal kevesebb volt az egy évvel korábbinál, az épületépítésekre és az egyéb építmények építésére vonatkozó szerződések együttes csökkenése következtében.

Az épített lakások száma építető és forma szerint, 2023-2024. I. negyedév



Forrás: KSH

A 2019-es, több mint egy évtizedes csúcsot követően – a 2022-es (alacsony bázishoz mért) növekedést kivéve – évről évre kevesebb lakás épült Veszprém vármegyében. 2024 I. negyedévében sem történt érdemi élénkülés: az előző év azonos időszakához képest 6-tal több, 40 lakás kapott használatba vételi engedélyt az országnak ezen a részén. 17 lakás kisebb városokban, 23 községekben épült, Veszprémben egyetlen lakást sem vettek használatba.

Az új lakásoknak 90–10%-os arányban természetes személyek és vállalkozások voltak az építetői.

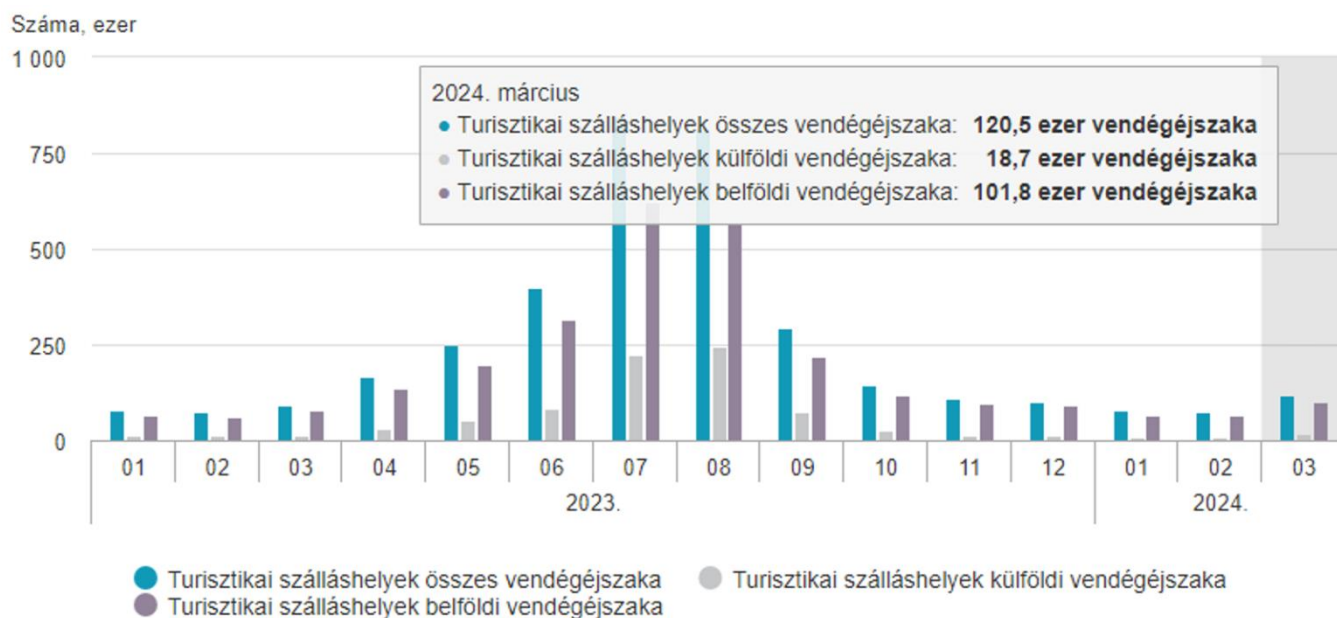
38 lakást családi házas formában, 2-t többszintes, többlakásos épületben vettek használatba. Az új lakások átlagos alapterülete (132 m<sup>2</sup>) jóval meghaladta az országos átlagot (96 m<sup>2</sup>), a lakások közel háromnegyede épült 4 vagy annál több szobával.

A 2021-es, 13 éves csúcs után csökkenő tendencia jellemezte a lakásépítési hajlandóságot Veszprém vármegyében, és 2024 I. negyedévben is mérséklődött az egy évvel korábbihoz képest. A kiadott lakásépítési engedélykés és egyszerű bejelentések alapján építendő lakások száma (149) 6,9%-kal csökkent előző év azonos időszaki, alacsony bázishoz mérten. Az évnél ebben a szakaszában utoljára 2016 I. negyedévében volt ennél alacsonyabb szinten a lakásépítési kedv az országnak ezen a részén.



### 3.5. Idegenforgalom

A kereskedelmi szálláshelyeken eltöltött vendégéjszakák száma és változása, 2023. I-IV. negyedév, 2024. I. negyedév



\*Módszertani változás: lásd Módszertan. Forrás: Magyar Turisztikai Ügynökség (MTÜ).

Forrás: KSH

Veszprém vármegyében – a növekvő belföldi kereslet hatására – 2024 I. negyedévében a turisztikai szálláshelyek vendégéjszakáiban mért forgalma 11%-kal meghaladta az előző év azonos időszakit.

A kereskedelmi szálláshelyeken januártól márciusig, a magán- és egyéb szálláshelyeken csak márciusban nőtt a vendégéjszakák száma az egy évvel korábbihoz képest. Az előbbi szállástípusokban a 2024. I. negyedévi forgalom (200 ezer éjszaka) 12, az utóbbiakban (73 ezer éjszaka) 11%-kal nagyobb volt, mint egy évvel korábban.

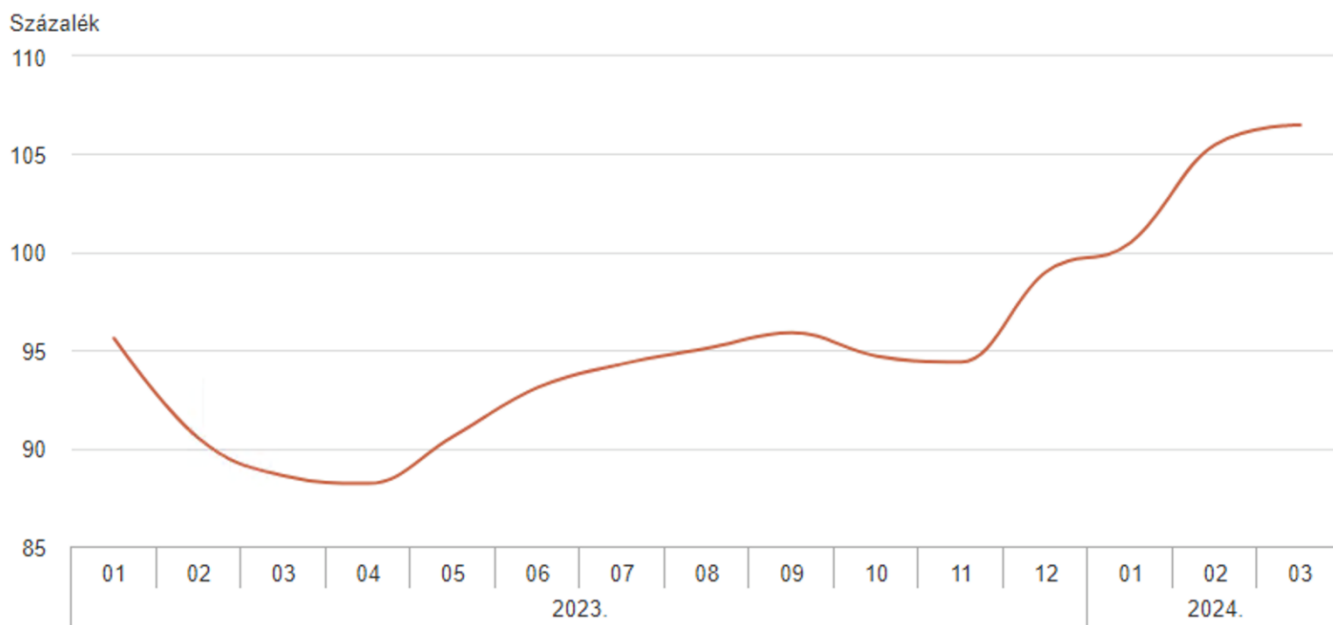
A vármegye turisztikai szálláshelyein eltöltött vendégéjszakák mintegy harmadát a Balatonfüredi járásban regisztrálták, itt 33%-kal nőtt a forgalom 2023 I. negyedévéhez viszonyítva. A forgalomban szintén jelentős részarányt képviselő (18%) Tapolcai járásban 22%-kal bővült a vendégéjszakák száma.

A vendégéjszakák 86%-át belföldi vendégek töltötték el a turisztikai szálláshelyeken. Az általuk eltöltött éjszakák száma 15%-kal nőtt, míg a külföldi vendég-éjszakáké 5,5%-kal csökkent. A külföldi vendég-forgalomban a küldő országokat tekintve Ausztria, Németország és Szlovákia volt a legjelentősebb.

2024 márciusában a hónap legalább egy részében nyitva tartó kereskedelmi szálláshelyek száma (137) és a bennük található férőhelyeké (16 159) több volt, mint egy évvel korábban (123 egység, illetve 13 663 férőhely). A magán- és egyéb szálláshelyek kínálata jelentősen nőtt, 1143 üzemelt 11 941 férőhellyel.

### 3.6. Kereskedelem

A kiskereskedelmi forgalom volumenindexe, 2023. I-IV. negyedév, 2024. I. negyedév



Forrás: KSH

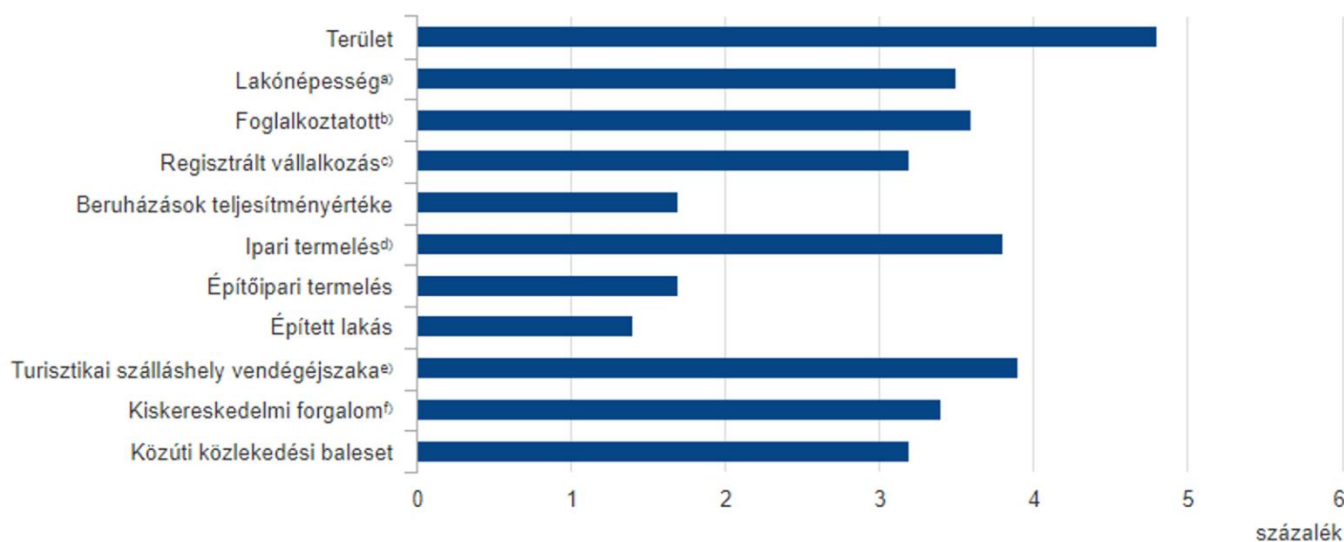
Veszprém vármegye kiskereskedelmi üzlethálózatában folyó áron 136 milliárd forint értékű forgalom realizálódott 2024 I. negyedévében, az országos eladások 3,4%-a. A forgalom volumene a kiigazítás nélküli adatok alapján 4,3%-kal nőtt az előző év azonos időszakához képest, az országosnál (+3,2%) nagyobb mértékben.

Egy lakosra átlagosan 406 ezer forint bolti forgalom jutott, az országos átlagnál 1,7%-kal kevesebb.

2023. december végén a vármegyében 4048 kiskereskedelmi egység várta a vásárlókat, 301-gyel kevesebb, mint egy évvel korábban. Tízezer lakosra 120 üzlet jutott, az ellátottság országos átlag feletti.

### 3.7. Összefoglaló

Veszprém vármegye helye az országban  
(Ország összesen = 100%)



a) 2024. január 1-jén. b) 2024. I. negyedévben. c) 2024. március 31-én. d) A 4 főnél többet foglalkoztató vállalkozások telephely szerinti adatai alapján. e) Módszertani változás: lásd Módszertan. Forrás: Magyar Turisztikai Ügynökség (MTÜ). f) A vármegyei és regionális adatok a csomagküldő és internetes kiskereskedelem, valamint a piaci és egyéb, nem bolti kiskereskedelem adatait nem tartalmazzák.

Forrás: KSH

- Veszprém vármegyében 2024 I. negyedévében az elveszületések (612) és a halálozások (1187) száma is elmaradt az egy évvel korábbtól.
- A foglalkoztatási ráta (78,2%) javult, a munkanélküliségi ráta (2,8%) romlott, mindkettő értéke kedvezőbb volt az országos átlagnál (74,7, illetve 4,7%).
- A teljes munkaidőben alkalmazásban állók havi nettó átlagkeresete 2024 I. negyedévében 371 ezer forint volt, 14,4%-kal több az egy évvel korábbinál. Az összeg növekedési üteme kissé meghaladta az országos átlagot (14,2%).
- Az ipar teljesítményének értéke hazai viszonylatban nem volt jelentős, az ipari termelés volumene (a főváros és a vármegyék körében a legnagyobb mértékben) 14%-kal visszaesett a telephelyi adatok alapján.
- A vármegyei székhelyű építőipari szervezetek teljesítménye 23%-kal csökkent.
- 2024 I. negyedévében a Veszprém vármegyei székhelyű gazdasági szervezetek fejlesztési tevékenysége 37%-kal visszaesett az előző év azonos időszakához képest.
- A használatba vett lakások (40) száma nem változott érdemben.
- 2024 I. negyedévében a turisztikai szálláshelyeken 11%-kal több vendégéjszakát töltöttek el a vendégek, mint az előző év azonos időszakában. A külföldi vendégéjszakák száma viszont csökkent.
- A kiskereskedelmi forgalom volumene az országosnál (3,2%) nagyobb mértékben (4,3%) nőtt.

## 4. Gazdaságfejlesztési és foglalkoztatás-növelési lehetőségek

Az elmúlt években sorra tapasztalható válsághelyzetek, továbbá a globális autópári strukturális változásai a helyi gazdaság szereplőit és a munkaerőpiacot is folyamatos kihívások elé állították. A gazdaság fellendítése, a foglalkoztatási és termelékenységi szint növelése célzott és intenzív, az érintett ágazatokra, vállalkozásokra kiterjedő intézkedéscsomagokat igényel az alábbiakkal:

- hosszú távon tervezhető, kiszámítható adózási és jogi környezet biztosítása,
- bért terhelő adók, járulékok mérséklése, optimalizálása,
- munkahelymegtartást és -teremtést célzó pályázatok kiírása és fenntartása,
- kkv és vállalati hatékonyságnövelő technológiai fejlesztések finanszírozása,
- innovációs kapacitásfejlesztés támogatása, hozzáadott-érték növelés,
- az alap-, közép- és felsőfokú oktatás színvonalának fejlesztése,
- piaci igényekhez igazított, a gazdasági környezetre gyorsan reagáló képzési struktúra kialakítása,
- saját munkavállaló képzés megvalósítása közvetlenül a vállalkozások és a szakképző intézmények között,
- helyi ipari beszállítói kapcsolatokat fejlesztő támogatások létrehozása,
- megújuló energia ipari felhasználását célzó támogatások biztosítása.

Egyéb általános gazdaságfejlesztési célok:

- ipari parkok, innovációs és technológiai parkok és inkubátorházak fejlesztése,
- vállalati innováció és hozzáadottérték-teremtés ösztönzése,
- Ipar 4.0 és 5.0 alkalmazását támogató programok kkv-k részére,
- beszállítói programok a nagyvállalatok hazai beszállítói számának növelése érdekében,
- infrastruktúra fejlesztése, közúti balesetek számának visszaszorítása: 8-as, 83-as sz. főutak további fejlesztése, vasútfejlesztés, kerékpárút fejlesztés,
- duális képzés erősítése a közép- és felsőoktatásban, a piaci igények folyamatos igazítása az oktatási rendszerhez,
- gyakornoki és pályakezdőket támogató programok indítása,
- a helyi gazdaság- és foglalkoztatásfejlesztési törekvések párhuzamba állítása az Északnyugat-Magyarországi Gazdasági Zóna stratégiai céljaival.

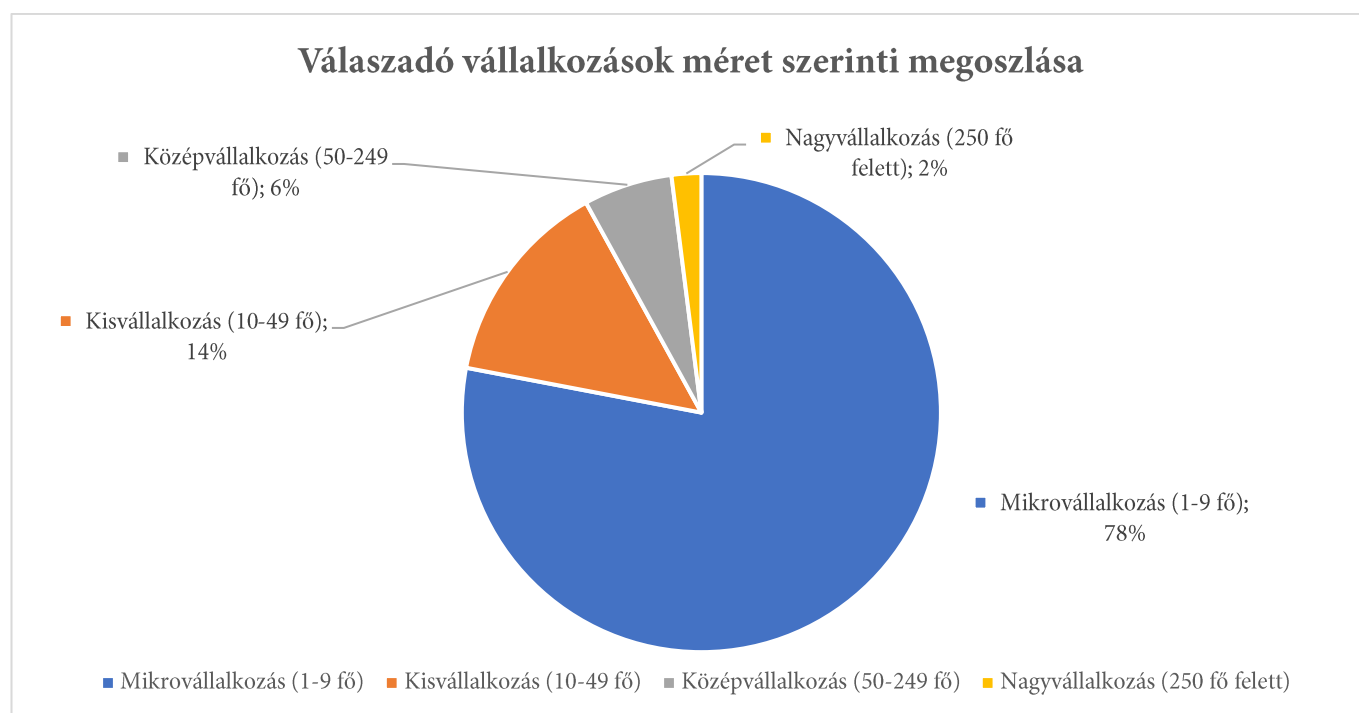
## 5. Kamarai igényfelmérés

A Veszprém Vármegyei Kereskedelmi és Iparkamara (VKIK) számára kiemelten fontos a helyi vállalkozások gazdasági helyzetének és szakmai kompetenciáinak megismerése, valamint a kamarával szembeni elvárások feltérképezése. Ennek érdekében a kamara kiemelt figyelmet fordít a gazdasági döntéselőkészítésben betöltött érdekérvényesítő szerep erősítésére, valamint a szolgáltatások folyamatos fejlesztésére és bővítésére.

A VKIK 2024 szeptemberében gazdasági igényfelmérést indított, amelynek célja a helyi kkv-k és nagyvállalkozások gazdasági, szakképzési, munkaerőpiaci és gazdaságpolitikai igényeinek és javaslatainak gyors felmérése volt.

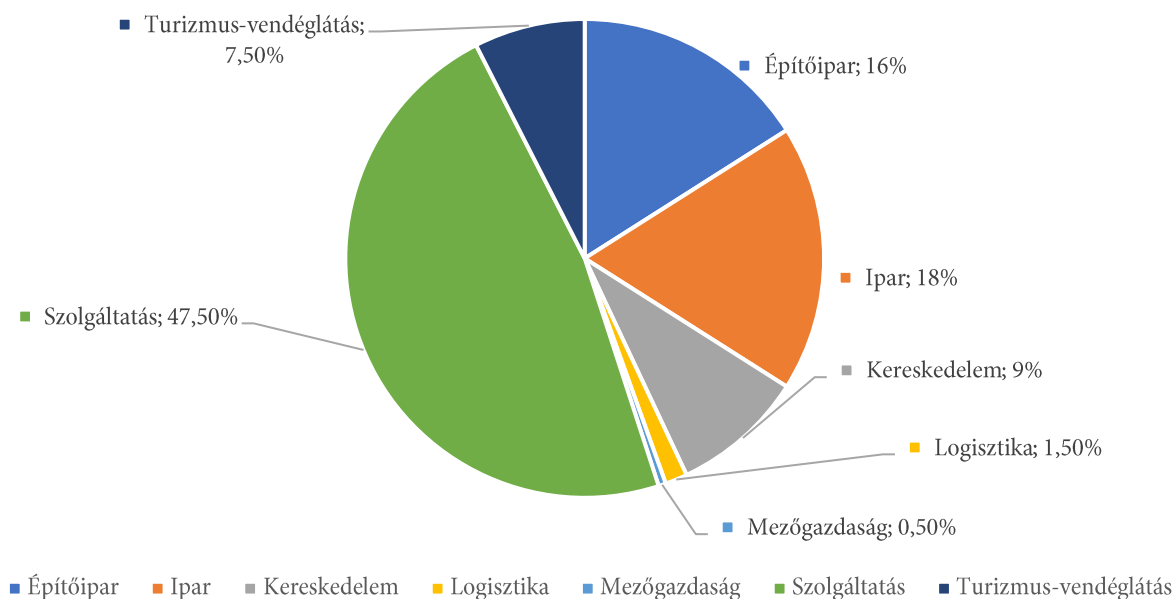
### 5.1. A felmérésben résztvevő vállalkozások

A vállalkozói igényfelmérés egy 12 kérdéses online kérdőívből állt, amelyet 290 Veszprém vármegyei vállalkozás töltött ki.



A válaszadók 78%-a mikro-, 14%-a kis-, 6%-a közepes, 2%-a pedig nagyvállalkozás volt. A kérdőívet kitöltők döntően a mikro- és kisvállalkozói szektort, azon belül is a szolgáltatói, a kereskedelmi, az építőipari és a turisztikai ágazatokat képviselték. A válaszadó közepes és nagyvállalatok 63%-os arányban az ipari és gyártói szektor képviselői voltak.

### Megkérdezett vállalkozások szektor szerinti megoszlása



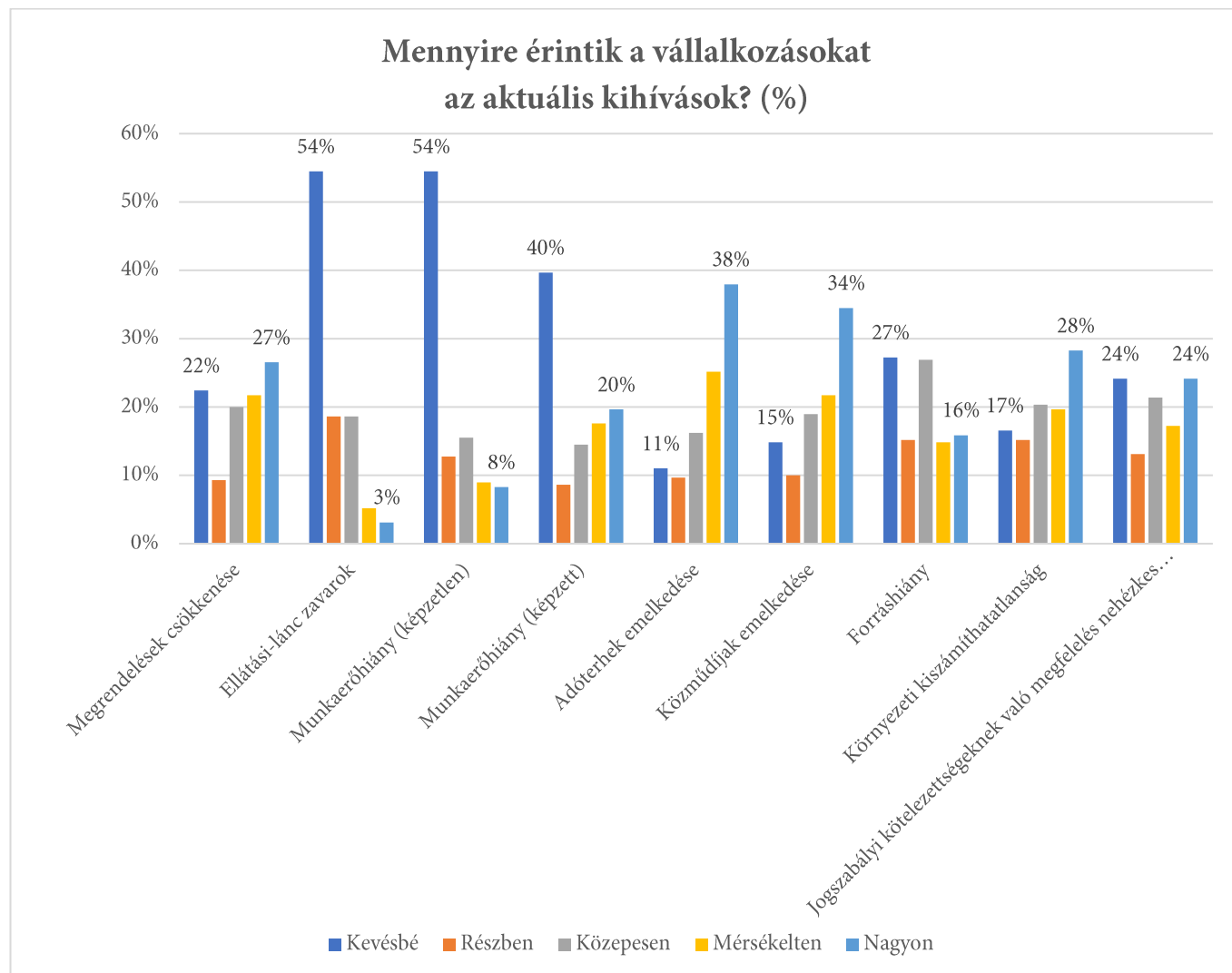
Megoszlási arányuk – a mikrovállalkozói túlsúlyt leszámítva – összhangban van a térségre jellemző vállalkozói méretstruktúrával: mikrovállalati túlsúly, nagyszámú, szolgáltató szektorban működő vállalkozó, alacsony számú, de annál meghatározóbb ipari nagyvállalati jelenlét.

## 5.2. Gazdasági környezet és kihívások

A felmérés kiemelt célja volt a gazdasági környezetet aktuális nehézségeinek meghatározása, amely a kiértékelés alapján az alábbi rangsor szerint jelenik meg a megkérdezett vállalkozásoknál:

1. Adóterhek emelkedése
2. Közműdíjak emelkedése
3. Környezeti kiszámíthatatlanság
4. Megrendelések csökkenése
5. Jogszabályi kötelezettségeknek való megfelelés (pl. EPR, ESG, NIS2)
6. Forráshiány
7. Munkaerőhiány (képzett)
8. Munkaerőhiány (képzetlen)
9. Ellátási-lánc zavarok

A válaszadók összességében az ellátási-lánc zavarokat és a munkaerőhiányt értékelték a legkevésbé fajsúlyos problémaként, a növekvő adóterheket és a megemelt közműdíjakat ezzel szemben a legmeghatározóbb kihívásként jellemezték. A környezeti kiszámíthatatlanságot, a megrendelések csökkenését, a folyton változó jogszabályi környezetet és a forráshiányt közepesen befolyásoló kihívásként kezelik a megkérdezett vállalkozások.



A felmérésben résztvevők 38%-át jelentős mértékben sújtják a növekvő adóterhek, 34%-ukat pedig a közműdíjak emelkedése érinti fokozottan hátrányosan.

A válaszokat kizárólag a közepes és nagyvállalatokra vetítve a munkaerőhiány tekintetében láthatók eltérő eredmények: az 50 fő feletti vállalkozások 63%-ánál fokozott nehézségként jelentkezik a szakképzett munkaerő hiánya.

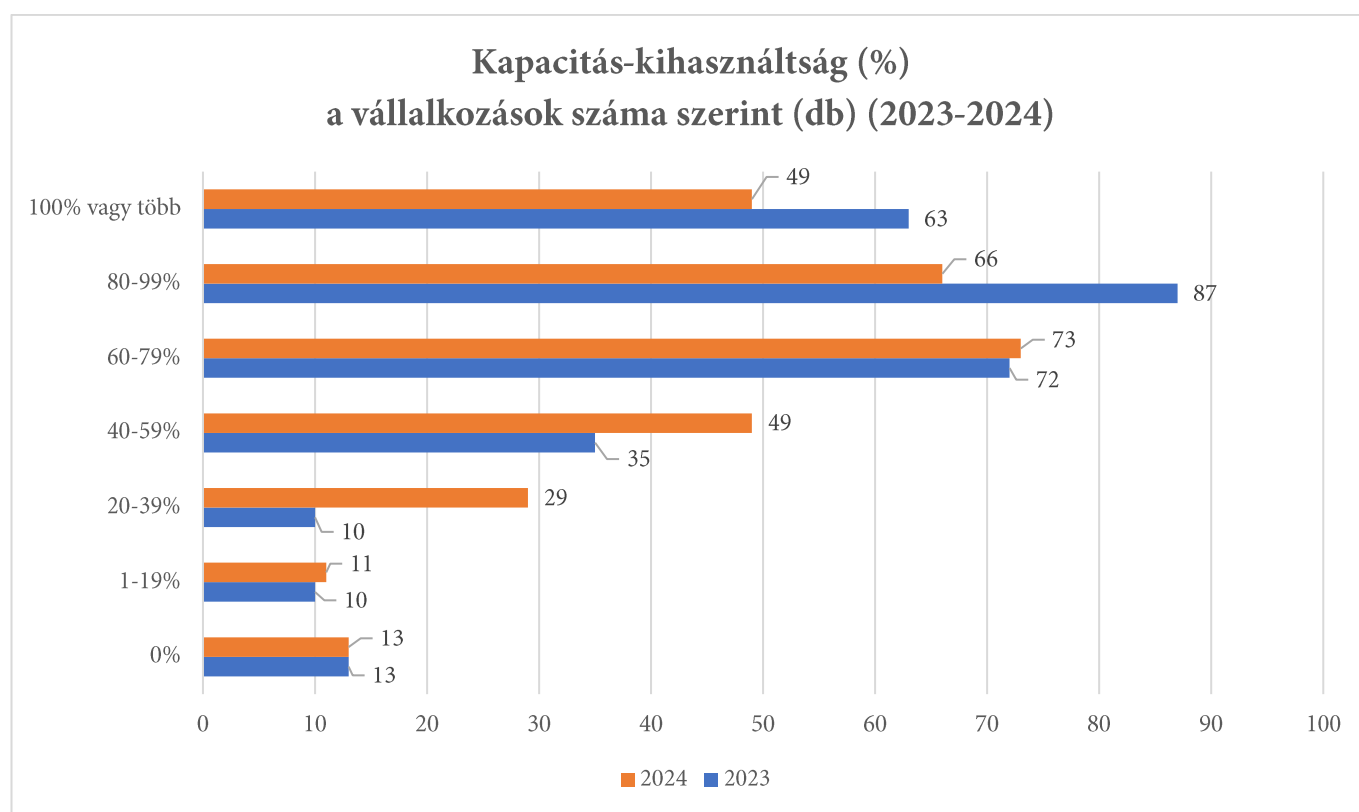
### 5.3. Kapacitás-kihasználtság

A felvázolt gazdasági környezetre tekintettel a kérdőívet kitöltők kapacitás-kihasználtsága 2023-hoz képest csökkent. Míg a tavalyi évben a válaszadók 52%-a, összesen 150 vállalkozás legalább 80-100%-os kihasználtsággal működött, addig **2024 első felévére a teljes kapacitással tevékenykedők száma 23%-kal csökkent** (115 vállalkozás).

További nehézségként értékelték a kitöltők a következőket:

- infláció,
- változékony euró-árfolyam,

- növekvő energia- és üzemanyagárak,
- emelkedő munkabér költségek,
- vásárlóerő csökkenése,
- klímaváltozás,
- autóiipari átrendeződés,
- a pályázati lehetőségek szűkösége,
- állami beruházások csökkenése,
- kereskedelmi szektort bénító különadók,
- folyamatosam változó oktatási környezet, képzési struktúra,
- ingatag politikai helyzet,
- túlzott adminisztráció és szabályozás,
- nem fizető vagy nem időben fizető ügyfelek.



A mikro- és kisvállalkozások kapacitás-kihasználtsága 2023-ban átlagosan 80%-os volt, majd 2024 első hat hónapjában mindez 72%-ra csökkent. A közép- és nagyvállalatok átlagos kihasználtsága 2023-ban 86% volt, ez az érték a visszajelzések alapján 2024-ben 80%-ra mérséklődött.

#### 5.4. Munkaerőhiány

A kamarai igényfelmérés során külön hangsúly került a munkaerőhiány, illetve a hiányszakmák kérdésköreire. A vizsgálat alapján megállapítható, hogy a csökkenő vásárlóerő és megrendelésállomány következtében a



megkérdezettek óvatosan terveznek a munkaerő bővítéssel, ezen belül is főként a nagyobb hozzáadott értéket képviselő, kvalifikált munkaerőre tartanak igényt a nagyobb vállalkozások.

#### Képzett munkaerő:

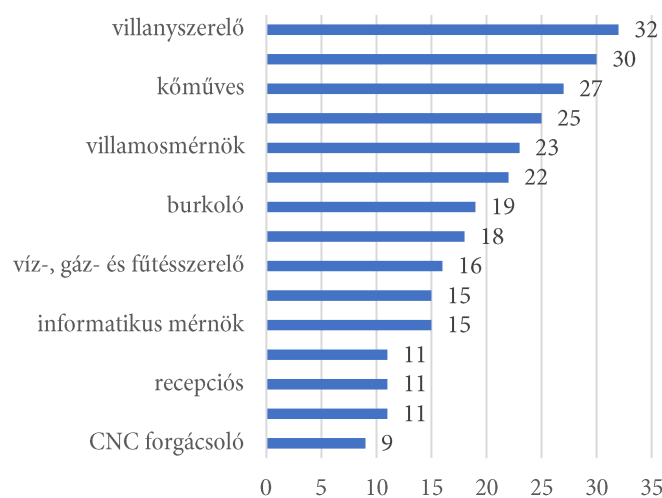
- A felmérésben résztvevő vállalkozások 44%-ánál (129 vállalkozásnál) nem jelentkezik igény a képzettséggel rendelkező munkaerő tekintetében. 52%-nál 1-9 fős munkaerőhiány mutatkozik, míg összesen 10 vállalkozás (3%) – ebből 8 nagyvállalat – tervez 10-20 fő szakképzett munkaerő felvételével.



#### A munkaerőhiánnyal érintett top 15 szakma rangsorolása:

1. villanyszerelő
2. gépészmérnök
3. kőműves
4. felszolgáló
5. villamosmérnök
6. ács
7. burkoló
8. szakács
9. víz-, gáz- és fűtészszerelő
10. gépésztechnikus
11. informatikus mérnök
12. hegesztő
13. recepció

#### A legkeresettebb 15 szakma a beérkezett igények száma szerint (db)



14. kereskedő

15. CNC forgácsoló

*Képzetlen munkaező:*

- Képesítést nem igénylő munkakörök esetében a megkérdezett vállalkozások kétharmada nem tervez bővítést, 1-10 fős munkaezőigény csupán a vállalkozások egyharmadánál jelentkezik.
- A felmérésben résztvevő közép- és nagyvállalatok mindössze fele tervez képzettséget nem igénylő munkaező felvételével, továbbá 10-50 fős munkaező bővítéssel mindössze 4 nagyvállalat tervez.

## 5.5. Vállalkozói fejlesztési igények

A felmérésben a kamara az általános helyzetelemzésen túl a vállalkozások fejlesztési terveit is megvizsgálta. A megkérdezett vállalkozások közül 247-en (85%) összesen 665 db fejlesztési igényt fogalmaztak meg az alábbi ábrán látható kategóriák szerint.

(A felmérés során több fejlesztési terv kategóriát is ki lehetett választani.)



*Fejlesztési igények megoszlása:*

- A megkérdezettek 38%-a technológia- és eszközfejlesztést tervez.
- A vállalkozások 37%-a digitalizációval összefüggő fejlesztést indítana.
- 31% üzleti partnerkeresés révén bővítené piacát.
- 26% ingatlanberuházást tervez.
- A megkérdezettek 22%-a megújuló-energia korszerűsítésben gondolkodik.

- A vállalkozások 15%-a nem tervez fejlesztést.

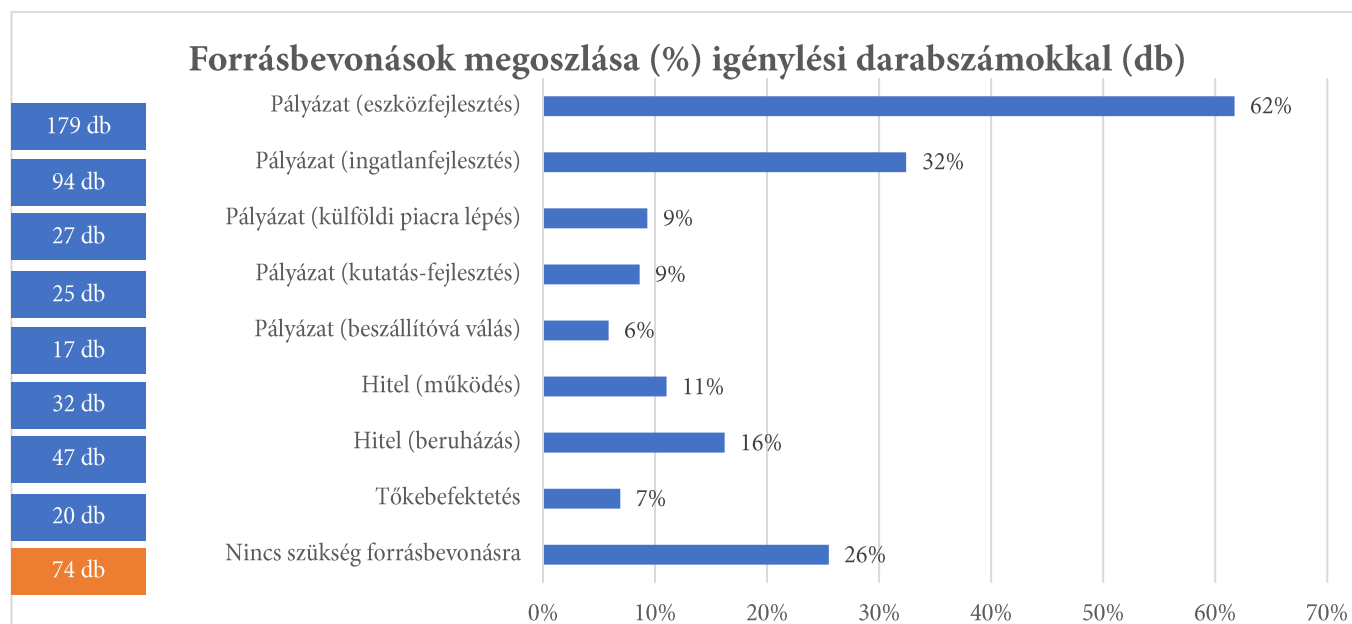
A munkaerőbővítést, illetve a munkahelyi képzések megvalósítását körülbelül vállalkozások 20%-a tervezi. Az automatizálás, termelés optimalizálás, továbbá a beszállítói kapcsolatok bővítése a nagyvállalatok esetében jellemző.

## 5.6. Forrásbevonás

A fejlesztési tervek megvalósításához a vállalkozások többségénél elengedhetetlen a vissza nem térítendő vagy visszatérítendő források, illetve egyéb finanszírozási formák igénybevétele. A felmérésben résztvevők 74%-a, azaz 216 vállalkozás összesen 441 forrásszerzési igényt jelölt meg az alábbi ábrán látható kategóriák alapján. A fennmaradó 26% nem tervez külső forrásbevonást.

(A felmérés során több forrásbevonási kategóriát is ki lehetett választani.)

Az elmúlt évek vállalkozói visszajelzéseivel összhangban továbbra is kimagaslóan a technológiafejlesztést célzó pályázati támogatásokat keresik a cégek.



*Pályázatok (vissza nem térítendő támogatások):*

- A megjelölt forrásigények 41%-a eszközbeszerzéshez kapcsolódik, azaz 179 vállalkozás, az összes megkérdezett 62%-a kíván ebben a témakörben pályázni.
- A vállalkozások 32%-a ingatlanfejlesztési pályázaton is indulna.
- 9% innovációs vagy K+F jellegű pályázati forrásokban érdekelt.
- 9% külföldi piacra lépéssel összefüggésben igényelne támogatást.
- Beszállítói váláshoz kapcsolódóan a megkérdezettek 6%-a nyújtana be támogatási igényt.

*Hitelek (visszatérítendő támogatások), egyéb:*

- 47 db igény fogalmazódott meg beruházási hitelekkel kapcsolatban, tehát a teljes válaszadói kör 16%-a gondolkodik ilyen hitelkonstrukcióban.
- 11% működést finanszírozó hitel igénybevételét tervezi.
- Tőkebefektetés témakörben mindössze 20 db igény érkezett (a megkérdezettek 7%-a).

## 5.7. Kamarai szolgáltatások

A kamara a vállalkozások visszajelzései alapján folyamatosan fejleszti, bővíti szolgáltatási portfólióját. A felmérésben résztvevő vállalkozások az alábbiak szerint rangsorolták az igényelt kamarai kompetenciafejlesztő képzéseket:

1. Marketing képzés
2. Adózással kapcsolatos képzés
3. Mesterséges intelligenciával kapcsolatos képzés
4. Informatikai képzés
5. Kommunikációs képzés
6. Közép- és felsővezetői kompetenciafejlesztő tréning
7. Üzleti nyelvi képzés
8. Stratégia- és üzleti terv készítési tréning
9. Szervezetfejlesztési tréning
10. Pénzügyi képzés
11. HR és munkavállalói viselkedés kezelés
12. Sales és e-kereskedelmi tréning
13. ESG képzés
14. Fogasztóvédelmi képzés
15. Iparjogvédelmi képzés
16. NIS2 képzés
17. EPR képzés

A kamarai tanácsadási, érdekképviselési feladatok tekintetében a vállalkozások az alábbi rangsor szerint tartanak igényt a szolgáltatásokra:

1. Finanszírozással kapcsolatos tanácsadás
2. Adózási és pénzügyi tanácsadás
3. Képzési lehetőségekkel kapcsolatos tanácsadás
4. Üzletviteli tanácsadás
5. Jogi tanácsadás
6. Energetikai tanácsadás
7. Digitalizációval kapcsolatos tanácsadás
8. Céges/egyetemi kapcsolatépítés
9. NIS2 segítségnyújtás

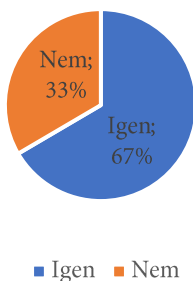
10. EPR segítségnyújtás

11. ESG segítségnyújtás

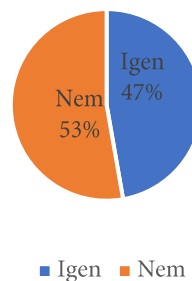
## 5.8. Együttműködés döntéshozókkal

A kamara fontos célja a döntéshozókkal történő folyamatos kapcsolattartás kialakítása, a vállalkozói igények közvetlen képviselete és közvetítése érdekében.

### Együttműködik az illetékes önkormányzattal?



### Igényt tart a szorosabb döntéshozói együttműködésre?



A megkérdezett vállalkozások 67%-a együttműködik az illetékes önkormányzatokkal.

A válaszadó cégek 47%-a tart igényt a helyi önkormányzattal, országgyűlési képviselővel, egyéb döntéshozóval való szorosabb együttműködésre.

## 5.9. Kamarai tevékenységekre vonatkozó javaslatok

A felmérésben résztvevő vállalkozások a következő javaslatokat fogalmazták meg a kamarai tevékenységek ellátására, fejlesztésére vonatkozóan:

- Közreműködés a vállalkozások adóterheinek csökkentésében
- A gyártás és építőipar területén működő vállalkozások pályázati támogatásában való közreműködés
- Szakképzés további erősítése
- Energetikai, klímavédelmi lobbizás, szemléletformálás, energiaközösségek megalakítása
- Kamarai tagok hangsúlyosabb képviselete, kamarai tagok közötti kapcsolatok erősítése
- Ajánlások folyamatos és közvetlen megfogalmazása a kormányzat felé
- Hazai kutatás-fejlesztési potenciál támogatása
- Üzleti lehetőségek, kapcsolatok kiterjesztésével kapcsolatos tájékoztatás
- Folyamatos kapcsolattartás, kapcsolatépítés, tájékoztatás

- Vállalkozói információcsere, vállalati célok alapján térségfejlesztési program kidolgozása
- Széleskörű szakmai jellegű programok, tréningek

#### 5.10. Összegzés

- A felmérésben a válaszadók 78%-a mikro-, 14%-a kis-, 6%-a közepes, 2%-a nagyvállalkozás volt.
- A válaszadók a növekvő adóterheket és a megemelt közműdíjakat a legmeghatározóbb kihívásként értékelték. A környezeti kiszámíthatatlanságot, a megrendelések csökkenését, a változó jogszabályi környezetet és a forráshiányt közepesen befolyásoló kihívásként kezelik.
- A mikro- és kisvállalkozások kapacitás-kihasználtsága 2023-ban átlagosan 80%-os volt, majd 2024 első hat hónapjában mindez 72%-ra csökkent.
- A vállalkozások 44%-ánál nem jelentkezik igény a képzettséggel rendelkező munkaerő tekintetében. 52%-nál 1-9 fős munkaerőhiány mutatkozik, míg összesen 3% tervez 10-20 fő szakképzett munkaerő felvételével. A legkeresettebb szakmák: villanyszerelő, gépészmérnök, kőműves, felszolgáló stb.
- A megkérdezettek 38%-a eszközfejlesztést, 37%-a digitalizációs korszerűsítést tervez, 31% üzleti partnerkereséssel bővítené piacát. A cégek technológia- és ingatlanfejlesztést célzó pályázati támogatásokat várják.
- A leginkább igényelt kamarai képzések a marketing, pénzügy, informatika területeket célozzák.
- Legnagyobb igény a finanszírozási, adózási, üzletviteli, jogi tanácsadás iránt mutatkozik.
- A vállalkozások az erősebb érdekérvényesítést, az adómérsékléssel és a pályázati támogatások megjelenésével kapcsolatos lobbitevékenységet, az energiaközösségek létrehozását és a folyamatos kommunikációt várják el leginkább a kamarától.

## KÉPZÉSI HELYZETKÉP

### 6. Veszprém vármegye

#### 6.1. Demográfiai adatok

A 2024-es a lakónépesség a veszprémi és zirci járás kivételével mérsékelten nőtt a 2022-es adatokhoz képest. A 10-14 éves, illetve a 15-19 éves korcsoportnál is megfigyelhető egy közel 1%-os növekedés.

Demográfiai adatok (Veszprém vármegye) (2001, 2011, 2022, 2024) (fő)				
Kategória:	2001	2011	2022	2024
10-14 éves korcsoport	23 350	16 499	15 785	15 804
15-19 éves korcsoport	25 997	21 193	16 447	16 652
<b>Teljes lakónépesség</b>	<b>368 573</b>	<b>351 898</b>	<b>335 361</b>	<b>342 742</b>



Veszprém vármegye

Demográfiai adatok (Veszprém vármegye járásai) (2001, 2011, 2022, 2024) (fő)										
Év	Ajkai	B.almádi	B.füredi	Devecseri	Pápai	Sümegi	Tapolcai	Várpalotai	Veszprémi	Zirci
2001	42 315	23 651	23 193	17 192	63 866	16 336	37 356	39 527	84 390	20 747
2011	39 160	24 330	23 849	15 079	59 310	15 358	34 256	37 882	83 288	19 386
2022	36 538	25 941	24 417	14 133	55 102	14 453	32 176	35 917	78 390	18 294
<b>2024</b>	<b>37 301</b>	<b>27 661</b>	<b>26 470</b>	<b>15 325</b>	<b>55 790</b>	<b>14 886</b>	<b>33 862</b>	<b>36 666</b>	<b>76 136</b>	<b>17 440</b>

forrás: KSH

#### 6.2. Középfokú oktatási adatok

Középiskolák, férőhelyek (Veszprém vármegye)		
Intézmény típusa	Intézmények száma (db):	Férőhelyek száma (fő):
Gimnázium	14	1 214
Szakképző intézmény	20	2 583

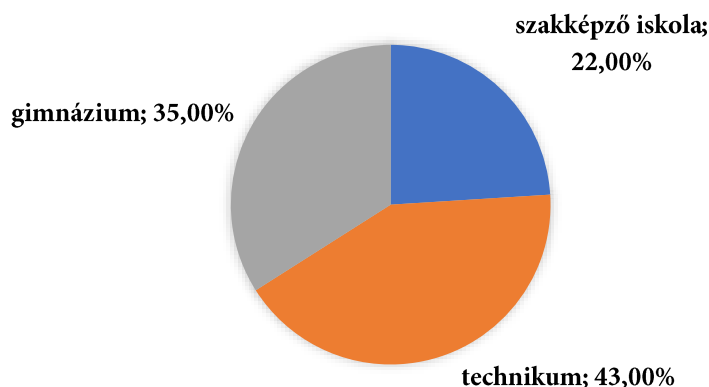
A vármegyében **14 gimnázium** és **20 technikum és szakképző intézmény** fogadja a továbbtanulás előtt álló fiatalokat. Két szakképzési centrum működik Veszprém vármegyében: a Veszprémi Szakképzési Centrum hét szakképző intézmény feladatait koordinálja. Iskolái közül öt Veszprémben található, egy szakképző intézménye Ajkán, egy pedig Balatonfüzfőn. Pápai Szakképzési Centrum öt iskolát működtet, ebből kettő oktatási intézménye Pápan, egy Sümegen, egy Várpalotán és egy Zircen található. Veszprém Vármegyében hat egyéb fenntartású szakképző

intézmény kínál további képzéseket. A szakképző intézményeket részletesen a járásokra vonatkozó tanulmányban mutatjuk be.

Járások (Veszprém vármegye)	8. osztályosok (2023-ban végzettek)	szakképző iskola	technikum	gimnázium	szakképzésben folytató tanulók aránya (%)
Ajkai	332	73	172	87	74
Balatonalmádi	237	34	105	98	57
Balatonfüredi	234	27	72	135	42
Devecseri	101	63	26	11	88
Pápai	372	96	182	88	75
Sümei	108	29	34	44	58
Tapolcai	237	77	97	63	73
Várpalotai	320	74	158	106	73
Veszprémi	756	89	336	357	56
Zirci	136	56	43	31	73
<b>Összesen</b>	<b>2833</b>	<b>618</b>	<b>1225</b>	<b>1020</b>	<b>669</b>

2023-ban 2833 fő 8. osztályos tanuló választott középiskolát a 2024/2025-ös tanévre vonatkozóan. Kiemelkedő a szakképzésben tanulmányaikat folytatók aránya a Várpalotai és Veszprémi járásban. A Balatonfüredi és a Sümei járásban pedig a legalacsonyabb azok száma, akik szakképző iskolában folytatják tanulmányaikat az általános iskola után. Általánosságban elmondható a vármegyére nézve, hogy a tanulók 64%-a szinte minden járásban a szakképző intézményeket választják 8. osztály befejezése után.

### 2024/2025-ÖS TANÉVBEN KÖZÉPISKOLÁBA LÉPŐK SZÁMÁNAK ARÁNYA A VÁLASZTOTT INTÉZMÉNYTÍPUS SZERINT





## 6.3. Vállalkozások, duális képzőhelyek

Ágazat	Vállalkozások száma (db)	Duális képzőhely száma (db)	Hatályos SZMSZ 2024/2025 (db)
Elektronika és elektrotechnika	1 117	78	165
Építőipar	3 429	72	143
Épületgépészet	809	47	65
Fa- és bútoripar	767	32	54
Gazdálkodás és menedzsment	2 991	39	55
Gépészet	604	65	172
Informatika és távközlés	826	9	12
Kereskedelem	3 998	85	103
Közlekedés és szállítmányozás	1 050	66	79
Kreatív	735	7	13
Rendészet és közszolgálat	0	4	0
Specializált gép- és járműgyártás	849	104	164
Sport	306	19	27
Szépészet	1 718	32	74
Szociális	986	36	47
Turizmus-vendéglátás	1 744	180	372
Vegyipar	285	13	8
<b>Összesen</b>	<b>22 214</b>	<b>888</b>	<b>1553</b>

Veszprém vármegyében nyilvántartott vállalkozások száma alapján a kereskedelem, építőipar és a gazdálkodás és menedzsment a legmeghatározóbb ágazat. A Balaton közelsége ellenére a turizmus-vendéglátás területén nem kiemelkedő a vállalkozások száma. Az adatok alapján megállapítható, hogy a specializált gép- és járműgyártás, a gépészet és a turizmus-vendéglátás ágazatban a vállalkozások közel 10-12%-a duális képzőhely. Az idei évben 114 vállalkozással bővült a duális képzők köre, mely nagyban segíti a technikai képzésekhez tartozó gyakorlatok megszervezését.

## 6.4. Konklúzió

- A népességre vonatkozó adatoknál mérsékelt növekedés (1%) mutatkozik Veszprém vármegye több járásában. Az iskolarendszer a több évig tartó népességcsökkenésre, majd a jelenlegi stagnálásra nem reagál megfelelően. A rendelkezésre álló férőhelyek a középfokú oktatásban, főleg a gimnáziumok esetében nem változtak, a szabad férőhelyek száma évről évre nő.
- Összeségében a 2024/2025-ös tanévben többen választották a szakképzést, mint a kizárólag érettségire történő felkészítést kínáló oktatási intézményeket. Ha a gimnáziumi férőhelyek csökkentésével, a szakképzésben tanulók számát tovább lehetne növelni.
- 20 szakképző intézmény működik a vármegyében, ahol 16 ágazathoz tartozóan kínálnak képzéseket tanulóknak és felnőtteknek egyaránt, ez elégséges a piaci igényeket nézve.

Veszprém vármegye	
Erősségek +	Gyengeségek –
<ul style="list-style-type: none"> <li>20 szakképző intézmény 16 ágazatban biztosít képzéseket</li> <li>Meghatározó a felnőttoktatás és felnőttképzés</li> <li>Jelentős a turizmus-vendéglátás és a specializált gép- és járműgyártás ágazatban a képzés</li> <li>Erős pályaorientáció</li> <li>A Centrumok a munkaerőpiaci igényekhez igazítják a képzési kínálatot</li> <li>100%-ban megvalósuló duális képzés a szakképző évfolyamokon (3 éves képzés esetén)</li> </ul>	<ul style="list-style-type: none"> <li>Magas a gimnáziumi férőhelyek száma</li> <li>Nagyon alacsony a faipar ágazatban a beiskolázási létszám (asztalos)</li> <li>Technikusi képzéseknél alacsony a szakképzési munkaszerződések száma (jellemzően tömbösített képzést szerveznek az iskolák)</li> <li>Elektronika-elektrotechnika ágazatban magas beiskolázás, kevés duális képzőhely</li> </ul>

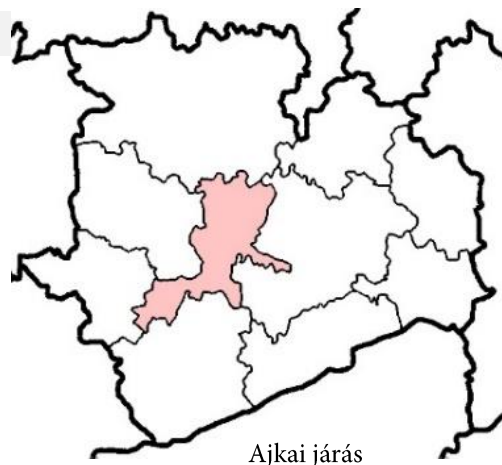
## 7. Ajkai járás

### 7.1. Demográfiai adatok

Veszprém vármegyében, az ajkai járásban a lakónépesség száma 2024. január 1-jén 37 301 fő volt. A teljes lakónépesség 20 év alatt 11,8%-kal csökkent.

Demográfiai adatok (Ajkai járás) (2001, 2011, 2022,2024) (fő)				
Kategória:	2001	2011	2022	2024
10-14 éves korcsoport	2 758	1 657	1 595	n.a.
15-19 éves korcsoport	2 914	2 147	1 633	n.a.
<b>Teljes lakónépesség</b>	<b>42 315</b>	<b>39 160</b>	<b>36 538</b>	<b>37 301</b>

forrás: KSH



### 7.2. Középfokú oktatási adatok

Középiskolák, férőhelyek (Ajkai járás)		
Intézmény típusa	Intézmények száma (db):	Férőhelyek száma (fő):
Gimnázium	2	84
Szakképző intézmény	2	398

A járásban **2 gimnázium** és **2 szakképző** intézmény működik. A szakképző intézmények férőhelyeinek száma meghaladja a gimnáziumi férőhelyszámok négyszeresét. szorosát.

Szakképző iskolák (Ajkai járás)	Ágazat	Beiskolázási létszám (2024/25) (fő)
Ajkai Gimnázium, Technikum, Szakképző Iskola, Általános Iskola, Sportiskola és Kollégium (Bercsényi Miklós Intézményegység és Bánki Donát Intézményegység)	Gépészet	18
	Építőipar	15
	Fa- és bútoripar	7
	Specializált gép- és járműgyártás	10
	Informatika és távközlés	21
	Közlekedés és szállítmányozás	10
	Gazdálkodás és menedzsment	8
Veszprémi SZC Szent-Györgyi Albert Technikum és Kollégium	Gépészet	20
	Szociális	30
	Turizmus-vendéglátás	32
	Informatika és távközlés	17
	Rendészet és közszolgálat	32

Összesen:	220
-----------	-----

A 2024/25-ös beiskolázási adatok alapján a helyi szakképző intézményekben oktatott szakmák jellemzően nagyrészt a **gépészetre és az informatika és távközlés ágazatra** összpontosulnak, azonban számottevő a szociális és a turizmus-vendéglátásba beiskolázott tanulók létszáma is – annak ellenére, hogy az utóbbi ágazat nem képvisel jelentős gazdasági súlyt a térségben. Az építőipar, a faipar és a gazdálkodás és menedzsment a képzési kínálatban új ágazatként jelent meg a járásban.

Beiskolázási adatok (Ajkai járás) (2024)			
8. osztályos tanulók (fő)	Szakképző iskolában tanulók (fő)	Technikumban tanulók (fő)	Gimnáziumban tanulók (fő)
332	73	172	87

A pályaválasztás előtt álló tanulók (8. osztályosok) száma 2023-ban **332 fő** volt. A tanulók 74%-a választotta a továbbtanulási irányként a szakképzést.

### 7.3. Vállalkozások, duális képzőhelyek

Ágazat	Vállalkozások száma (db)	Duális képzőhelyek száma (db)	Hatályos SZMSZ 2024/25 (db)
Elektronika és elektrotechnika	115	13	<b>46</b>
Építőipar	<b>342</b>	8	17
Épületgépészet	79	2	1
Fa- és bútoripar	67	2	3
Gazdálkodás és menedzsment	258	1	3
Gépészet	95	<b>23</b>	<b>32</b>
Informatika és távközlés	66	0	0
Kereskedelem	<b>395</b>	11	3
Közlekedés és szállítmányozás	124	10	0
Kreatív	96	1	0
Rendészet és közszolgálat	0	0	0
Specializált gép- és járműgyártás	83	<b>18</b>	4
Sport	19	2	0
Szépészet	185	2	3
Szociális	94	4	0
Turizmus-vendéglátás	103	8	<b>39</b>
Vegyipar	41	1	0
Összesen	<b>2 162</b>	<b>106</b>	<b>151</b>

Az ajkai járásban a nyilvántartott vállalkozások száma alapján a **kereskedelem** és az **építőipar** a legmeghatározóbb ágazat, azonban gazdasági teljesítmény alapján a járás legjelentősebb vállalkozásai a **specializált gép- és járműgyártás**, a **gépészet**, valamint az **elektronika** ágazatban működnek.

Az ajkai járásban 106 akkreditált képzőhelyet tart nyilván a kamara 15 ágazatban. A beiskolázási létszámhoz viszonyítva a szociális és a informatika és távközlés ágazatban a képzőhelyek száma alacsony. Az elektronika és elektrotechnika, valamint a specializált gép- és járműgyártás ágazatban az adatok alapján van igény a duális képzésre, ennek ellenére az ágazatban beiskolázás nincs, vagy alacsony létszámmal van a helyi szakképző iskolákban.

#### 7.4. Konklúzió

- Az ajkai járásban magas a szakképző intézményeket választók száma.
- A szakképző intézményekben képzési kínálata széles körű.
- Számos ágazatban egyáltalán nem hirdetnek képzést (pl. kereskedelem, elektronika és elektrotechnika) ennek oka az iskolák kapacitásának, eszközparkjának, megfelelő tanműhelyének, oktatói háttérének hiánya.

Ajkai járás	
Erősségek +	Gyengeségek –
<ul style="list-style-type: none"> <li>▪ A gépészet ágazatban maradéktalanul megvalósul a duális képzés.</li> <li>▪ A Le Belier Zrt. együttműködő partnere a VSZC Szent-Györgyi Technikumnak (gépész tanműhely).</li> <li>▪ Építőipar ágazatban magas beiskolázás.</li> <li>▪ Új ágazatok megjelenése a képzési kínálatban: faipar, gazdálkodás és menedzsment.</li> </ul>	<ul style="list-style-type: none"> <li>▪ Informatika és távközlés ágazatban magas beiskolázás, képzőhely hiányában az ágazatban nem valósul meg a duális képzés.</li> <li>▪ A kereskedelem és elektronika és elektrotechnika ágazatban nincs képzés.</li> <li>▪ Szociális ágazatban alacsony a képzőhelyek száma.</li> </ul>

#### 7.5. Javaslat

- Ajkai járásban kereskedelem ágazathoz tartozó szakmai képzés indítása, mivel meghatározó ágazat.
- Faipari szakmák további népszerűsítése, a beiskolázási létszám emelése ebben az ágazatban.
- Elektronika és elektrotechnika ágazatban képzés hirdetése.
- Szociális, gazdálkodás és menedzsment és informatika és távközlés ágazatban a képzőhelyek számának növelése.

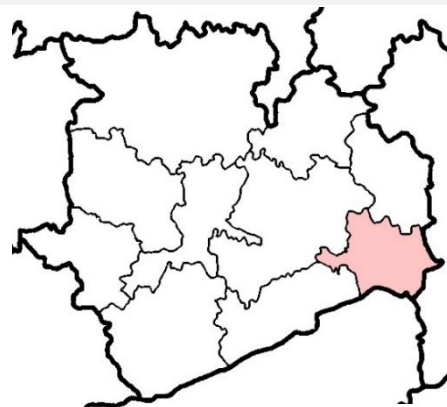
## 8. Balatonalmádi járás

### 8.1. Demográfiai adatok

Veszprém vármegyében, a balatonalmádi járásban a lakónépesség száma 2024. január 1-jén 27 661 fő volt. A teljes lakónépesség 20 év alatt 6,6%-kal nőtt.

Demográfiai adatok (Balatonalmádi járás) (2001, 2011, 2022, 2024) (fő)				
Kategória:	2001	2011	2022	2024
10-14 éves korcsoport	1 462	1 072	1 328	n.a.
15-19 éves korcsoport	1 766	1 552	1 230	n.a.
<b>Teljes lakónépesség</b>	<b>25 941</b>	<b>24 330</b>	<b>23 651</b>	<b>27 661</b>

forrás: KSH



Balatonalmádi járás

### 8.2. Középfokú oktatási adatok

Középiskolák, férőhelyek (Balatonalmádi járás)		
Intézmény típusa	Intézmények száma (db):	Férőhelyek száma (fő):
Gimnázium	2	93
Szakképző intézmény	1	140

A járásban **2 gimnázium** és **1 szakképző** intézmény működik. A szakképző intézmények férőhelyeinek száma meghaladja a gimnáziumi férőhelyszámot.

Szakképző iskolák (Balatonalmádi járás)	Ágazat	Beiskolázási létszám (2024/25) (fő)
Veszprémi SZC Öveges József Technikum és Kollégium	Elektronika és elektrotechnika	38
	Épületgépészet	28
	Kereskedelem	15
	Informatika és távközlés	26
	Közlekedés és szállítmányozás	7
<b>Összesen:</b>		<b>114</b>

A 2024/25-ös beiskolázási adatok alapján a helyi szakképző intézményekben oktatott szakmák jellemzően nagyrészt az épületgépészet, valamint az elektronika és elektrotechnika ágazatra összpontosulnak.

Beiskolázási adatok (Balatonalmádi járás) (2024)			
8. osztályos tanulók (fő)	Szakképző iskolában tanulók (fő)	Technikumban tanulók (fő)	Gimnáziumban tanulók (fő)
237	34	105	98

A pályaválasztás előtt álló tanulók (8. osztályosok) száma 2023-ban **237 fő** volt. A tanulók 58%-a választotta a továbbtanulási irányként a szakképzést.

### 8.3. Vállalkozások, duális képzőhelyek

Ágazat	Vállalkozások száma (db)	Duális képzőhely száma (db)	Hatályos SZMSZ 2024/2025 (db)
Elektronika és elektrotechnika	122	9	<b>11</b>
Építőipar	<b>331</b>	5	2
Épületgépészet	95	3	2
Fa- és bútorigar	54	3	1
Gazdálkodás és menedzsment	<b>331</b>	2	3
Gépészet	63	2	10
Informatika és távközlés	73	0	0
Kereskedelem	<b>366</b>	6	4
Közlekedés és szállítmányozás	87	1	6
Kreatív	73	1	0
Rendészet és közszolgálat	0	1	0
Specializált gép- és járműgyártás	77	5	6
Sport	28	1	0
Szépészet	121	0	0
Szociális	108	0	0
Turizmus-vendéglátás	181	<b>16</b>	<b>28</b>
Vegyipar	30	0	0
<b>Összesen</b>	<b>2 140</b>	<b>55</b>	<b>73</b>

A balatonalmádi járásban a nyilvántartott vállalkozások száma alapján a **kereskedelem** és a **gazdálkodás és menedzsment** a legmeghatározóbb ágazat, azonban gazdasági teljesítmény alapján a járás megjelentősebb vállalkozásai a **turizmus-vendéglátás** ágazatban tevékenykednek.

A balatonalmádi járásban 55 akkreditált képzőhelyet tart nyilván a kamara 13 ágazatban.

#### 8.4. Konklúzió

- A balatonalmádi járásban mind a szakképző iskolai, mind a gimnáziumi férőhelyek száma alacsony a 8. osztályos tanulók számával szemben, a pályaválasztás előtti tanulók közel 44%-a folytathatja tanulmányait technikumban, A járásban nagyon alacsony, csupán 17% a szakképző iskolába jelentkezők száma.

Balatonalmádi járás	
Erősségek +	Gyengeségek –
<ul style="list-style-type: none"> <li>▪ A kishajóépítő és -karbantartó szakma egyedülálló módon csak ebben a járásban tanulható.</li> <li>▪ A 8. osztályos tanulók közel 1/3-a tanul tovább technikumban.</li> <li>▪ Az elektronika-elektrotechnika ágazatban maradéktalanul megvalósul a duális képzés.</li> <li>▪ Magas a turizmus-vendéglátás ágazatban részt vevő duális képzőhelyek száma.</li> </ul>	<ul style="list-style-type: none"> <li>▪ Az informatika és távközlés ágazatban tanulók duális képzőhelye más járásban található.</li> <li>▪ Alacsony a középfokú oktatási intézményekben a szabad férőhelyek száma.</li> <li>▪ Az épületgépészet ágazatban magas a beiskolázás, de a szakirányú oktatást más járásokban töltik le a tanulók.</li> </ul>

#### 8.5. Javaslát

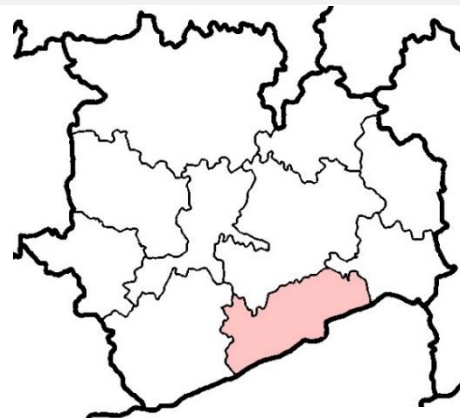
- Kereskedelem ágazatban csak technikusi képzés van, az is csak tömbös formában. Kereskedelmi értékesítő szakma indítása indokolt lenne az ágazat munkaerő-igényét nézve, hiszen a járásban meghatározó ágazat a kereskedelem.
- Turisztikai régió Balatonalmádi és Balatonfüred, ennek ellenére nincs a vendéglátás ágazatban képzés. Indokolt lenne legalább a technikusi képzésben gondolkodni, így a szezonálisan nyitva tartó üzletek a nyári gyakorlat idejére fogadhatnának helybéli tanulókat is.



## 9. Balatonfüredi járás

### 9.1. Demográfiai adatok

Veszprém vármegyében, a balatonfüredi járásban a lakónépesség száma 2024. január 1-jén 26 470 fő volt. A teljes lakónépesség 20 év alatt 8%-kal növekedett.



Balatonfüredi járás

Demográfiai adatok (Balatonfüredi járás) (2001, 2011, 2022, 2024) (fő)				
Kategória:	2001	2011	2022	2024
10-14 éves korcsoport	1 359	1 005	1 127	n.a.
15-19 éves korcsoport	1 723	1 349	1 071	n.a.
<b>Teljes lakónépesség</b>	<b>24 417</b>	<b>23 849</b>	<b>23 193</b>	<b>26 470</b>

forrás: KSH

### 9.2. Középfokú oktatási adatok

Középiskolák, férőhelyek (Balatonfüredi járás)		
Intézmény típusa	Intézmények száma (db):	Férőhelyek száma (fő):
Gimnázium	2	126
Szakképző intézmény	1	60

A járásban **2 gimnázium** és **1 szakképző** intézmény működik. A gimnáziumi férőhelyek száma meghaladja a szakképző intézményi férőhelyszámok közel kétszeresét.

Szakképző iskolák (Balatonfüredi járás)	Ágazat	Beiskolázási létszám (2024/25) (fő)
Balatonfüredi Szent Benedek Gimnázium, Technikum, Szakképző Iskola és Kollégium	Sport	33
	Rendészet és közszolgálat	29
<b>Összesen:</b>		<b>62</b>

A 2024/25-ös beiskolázási adatok alapján a helyi szakképző intézmény csak a **sport és rendészet közszolgálat** ágazatra koncentrált, 3 éves szakmai oktatás nincs, csak technikumban tanulhatnak a tanulók tovább.

Beiskolázási adatok (Balatonfüredi járás) (2024)			
8. osztályos tanulók (fő)	Szakképző iskolában tanulók (fő)	Technikumban tanulók (fő)	Gimnáziumban tanulók (fő)
234	27	72	135

A pályaválasztás előtt álló tanulók (8. osztályosok) száma 2023-ban **234 fő** volt. A 8. osztályos tanulók 42%-a választotta a szakképzést.

### 9.3. Vállalkozások, duális képzőhelyek

Ágazat	Vállalkozások száma (db)	Duális képzőhely száma (db)	Hatályos SZMSZ 2024/2025
Elektronika és elektrotechnika	84	4	4
Építőipar	317	4	<b>19</b>
Épületgépészet	65	3	1
Fa- és bútorigar	64	2	3
Gazdálkodás és menedzsment	325	0	0
Gépészet	30	2	<b>16</b>
Informatika és távközlés	107	0	0
Kereskedelem	<b>383</b>	5	1
Közlekedés és szállítmányozás	84	2	0
Kreatív	62	0	0
Rendészet és közszolgálat	0	1	0
Specializált gép- és járműgyártás	58	8	6
Sport	57	1	0
Szépészet	167	7	3
Szociális	134	2	1
Turizmus-vendéglátás	<b>383</b>	<b>46</b>	<b>51</b>
Vegyipar	17	1	0
<b>Összesen</b>	<b>2 337</b>	<b>88</b>	<b>105</b>

A balatonfüredi járásban a nyilvántartott vállalkozások száma alapján a kereskedelem és a járás elhelyezkedéséből adódóan a turizmus-vendéglátás a legmeghatározóbb ágazat.

A balatonfüredi járásban 88 akkreditált képzőhelyet tart nyilván a kamara 14 ágazatban.

Az aktív duális képzőhelyek száma nagyban illeszkedik a meghatározó gazdasági ágazatokhoz.

### 9.4. Konklúzió

- A balatonfüredi járásban rendkívül magas a gimnáziumi férőhelyek száma.
- Sokan Veszprém járásban folytatják középfokú tanulmányaikat, mivel egy szakképző intézmény működik csak, és ott is kizárólag sport technikumban lehet továbbtanulni.
- Az építőipar és gépészet ágazatban közel 40 hatályos szakképzési munkaszerződéssel rendelkező tanuló tölti szakirányú oktatását, annak ellenére, hogy ezekben az ágazatokban nincs beiskolázás.
- Turizmus-vendéglátás ágazatban egyáltalán nem hirdetnek képzést, ennek ellenére a duális képzőhelyek több, mint fele ebben az ágazatban tevékenykedő vállalkozások adják ki.

Balatonfüredi járás	
Erősségek +	Gyengeségek –
<ul style="list-style-type: none"> <li>Az építőipar, gépészet és turizmus-vendéglátás ágazatban népszerű a duális képzés.</li> </ul>	<ul style="list-style-type: none"> <li>Kizárólag két ágazatban indít szakmai oktatást a helyi szakképző iskola.</li> <li>Turizmus-vendéglátás ágazatban nincs beiskolázás.</li> <li>Szűk képzési kínálat jellemző a járásra.</li> </ul>

#### 9.5. Javaslat

- Gimnáziumi férőhelyek csökkentése. (két gimnázium működik Balatonfüreden)
- Kiemelt forgalmú turisztikai régió Balatonfüred, ennek ellenére nincs vendéglátóipari képzés, tehát itt indokolt lenne újra tervezni a helyi szakképző intézmény képzési struktúráját. (vendéglátás, kereskedelem)

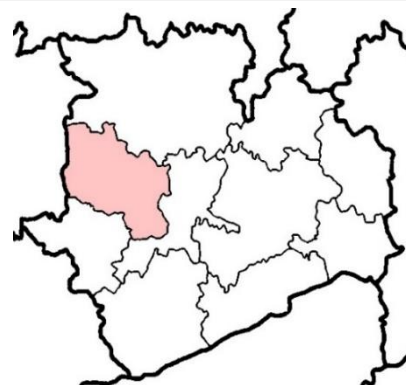
## 10. Devecseri járás

### 10.1. Demográfiai adatok

Veszprém vármegyében, a devecseri járásban a lakónépesség száma 2024. január 1-jén 15 235 fő volt. A teljes lakónépesség 20 év alatt 12%-kal csökkent.

Demográfiai adatok (Ajakai járás) (2001, 2011, 2022, 2024) (fő)				
Kategória:	2001	2011	2022	2024
10-14 éves korcsoport	1 094	834	695	n.a.
15-19 éves korcsoport	1 027	829	757	n.a.
<b>Teljes lakónépesség</b>	<b>17 192</b>	<b>15 079</b>	<b>14 133</b>	<b>15 235</b>

forrás: KSH



Devecseri járás

### 10.2. Középfokú oktatási adatok

Középiskolák, férőhelyek (Devecseri járás)		
Intézmény típusa	Intézmények száma (db):	Férőhelyek száma (fő):
Gimnázium	0	0
Szakképző intézmény	1	42

A járásban **1 szakképző** intézmény működik, gimnázium nem található.

Szakképző iskolák (Devecseri járás)	Ágazat	Beiskolázási létszám (2024/25) (fő)
MMSZ Devecseri Szakképző Iskola	Gépészet	7
	Szociális	15
<b>Összesen:</b>		<b>23</b>

A 2024/25-ös beiskolázási adatok alapján a helyi szakképző intézményben kettő ágazatban történt beiskolázás. Az oktatott szakmák jellemzően nagyrészt a **szociális szakmákra** összpontosulnak.

Beiskolázási adatok (Devecseri járás) (2024)			
8. osztályos tanulók (fő)	Szakképző iskolában tanulók (fő)	Technikumban tanulók (fő)	Gimnáziumban tanulók (fő)
101	63	26	11

A pályaválasztás előtt álló tanulók (8. osztályosok) száma 2023-ban **101 fő** volt. A 8. osztályos tanulók 88%-a folytatta tanulmányait szakképző intézményben.

## 10.3. Vállalkozások, duális képzőhelyek

Ágazat	Vállalkozások száma (db)	Duális képzőhelyek száma (db)	Hatályos SZMSZ 2024/25 (db)
Elektronika-elektrotechnika	21	1	0
Építőipar	102	1	2
Épületgépészet	12	0	0
Fa- és bútoripar	26	2	2
Gazdálkodás és menedzsment	59	1	1
Gépészet	12	1	10
Informatika és távközlés	10	0	0
Kereskedelem	133	2	2
Közlekedés és szállítmányozás	45	1	0
Kreatív	14	0	0
Rendészet és közszolgálat	0	0	0
Specializált jármű- és gépgyártás	22	1	0
Sport	3	0	0
Szépészet	38	0	0
Szociális	7	1	0
Turizmus-vendéglátás	43	4	2
Vegyipar	6	0	0
<b>Összesen</b>	<b>553</b>	<b>15</b>	<b>19</b>

A devecseri járásban a nyilvántartott vállalkozások száma alapján a **kereskedelem** és az **építőipar** a legmeghatározóbb ágazat, azonban gazdasági teljesítmény alapján a járás megjelentősebb vállalkozása a **gépészet** ágazatban tevékenykedik. A devecseri járásban 15 akkreditált képzőhelyet tart nyilván a kamara 10 ágazatban.

## 10.4. Konklúzió

- A devecseri járásban nem található gimnázium, a 8. évfolyamos tanulók közel fele a helyi szakképző intézményben folytathatja tanulmányait, míg számottevő részük más járásokban tanul tovább, feltehetően a szűk képzési kínálat végett.
- Szociális ágazatban a helyi idősök otthonában töltik szakirányú oktatásukat tömbösített képzésben a tanulók.

Devecseri járás	
Erősségek +	Gyengeségek –
<ul style="list-style-type: none"><li>A helyi szakképző iskola együttműködő partnere a DGA Gépgyártó és Automatizálási Kft. (hegesztő tanműhely).</li></ul>	<ul style="list-style-type: none"><li>Szűk képzési kínálat, mely nem igazodik a járás meghatározó ágazataihoz.</li></ul>

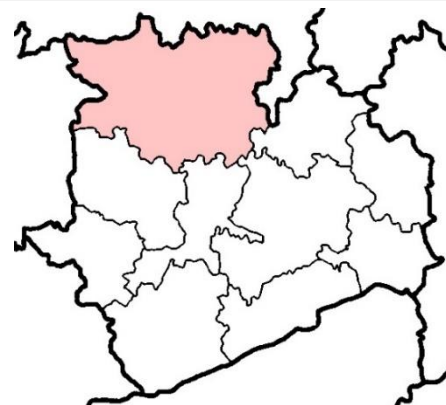
## 10.5. Javaslat

- Kereskedelem ágazatban képzés indítása. (kereskedelmi értékesítő)
- Dobbantó program és műhely iskola létrehozása a hátrányos helyzetű fiatalok érdekében.

## 11. Pápai járás

### 11.1. Demográfiai adatok

Veszprém vármegyében, a pápai járásban a lakónépesség száma 2024. január 1-jén 55 790 fő volt. A teljes lakónépesség 20 év alatt 12,7%-kal csökkent.



Pápai járás

Demográfiai adatok (Pápai járás) (2001, 2011, 2024) (fő)				
Kategória:	2001	2011	2022	2024
10-14 éves korcsoport	3 924	3 105	2 539	n.a.
15-19 éves korcsoport	4 773	3 826	2 733	n.a.
<b>Teljes lakónépesség</b>	<b>63 866</b>	<b>59 310</b>	<b>55 102</b>	<b>55 790</b>

forrás: KSH

### 11.2. Középfokú oktatási adatok

Középiskolák, férőhelyek (Pápai járás)		
Intézmény típusa	Intézmények száma (db):	Férőhelyek száma (fő):
Gimnázium	3	170
Szakképző intézmény	2	352

A járásban **3 gimnázium** és **2 szakképző** intézmény működik. A szakképző intézmények férőhelyeinek száma meghaladja a gimnáziumi férőhelyszámot.

Szakképző iskolák (Pápai járás)	Ágazat	Beiskolázási létszám (2024/25) (fő)
Pápai SZC Acsády Ignác Technikum és Szakképző Iskola	Turizmus-vendéglátás	40
	Fa- és bútortipar	9
	Gépészet	12
	Specializált gép- és járműgyártás	28
	Elektronika és elektrotechnika	16
	Kereskedelem	17
	Építőipar	10
Pápai SZC Jókai Mór Közgazdasági Technikum és Kollégium	Gazdálkodás és menedzsment	50
	Kereskedelem	12
	Közlekedés és szállítmányozás	28
<b>Összesen:</b>		<b>222</b>

A 2024/25-ös beiskolázási adatok alapján a helyi szakképző intézményekben oktatott szakmák jellemzően nagyrészt a **gazdálkodás és menedzsment**, valamint a **turizmus-vendéglátás** ágazatra összpontosulnak, azonban számottevő a kereskedelem és a közlekedés és szállítmányozás ágazatba beiskolázott tanulók létszáma is – annak ellenére, hogy az utóbbi ágazat nem képvisel jelentős gazdasági súlyt a térségben.

Beiskolázási adatok (Pápai járás) (2024)			
8. osztályos tanulók (fő)	Szakképző iskolában tanulók (fő)	Technikumban tanulók (fő)	Gimnáziumban tanulók (fő)
372	96	182	88

A pályaválasztás előtt álló tanulók (8. osztályosok) száma 2023-ban 372 fő volt. A szakképző intézményi és gimnáziumi férőhelyek száma 40%-kal több, mint a 8. osztályos tanulók száma. A gimnáziumok száma magas, annak ellenére, hogy a 8. osztályosok jellemzően technikumba vagy szakképző intézményben tanulnak tovább.

### 11.3. Vállalkozások, duális képzőhelyek

Ágazat	Vállalkozások száma (db)	Duális képzőhelyek száma (db)	Hatályos SZMSZ 2024/25 (db)
Elektronika és elektrotechnika	160	8	<b>26</b>
Építőipar	<b>451</b>	7	17
Épületgépészet	99	2	1
Fa- és bútoripar	127	4	12
Gazdálkodás és menedzsment	327	1	1
Gépészet	61	10	4
Informatika és távközlés	83	0	0
Kereskedelem	<b>712</b>	11	17
Közlekedés és szállítmányozás	135	<b>19</b>	<b>38</b>
Kreatív	89	0	0
Rendészet és közszolgálat	0	0	0
Specializált gép- és járműgyártás	94	<b>14</b>	18
Sport	28	1	0
Szépészet	256	3	2
Szociális	108	7	0
Turizmus-vendéglátás	205	<b>17</b>	<b>39</b>
Vegyipar	38	1	0
<b>Összesen</b>	<b>2 973</b>	<b>105</b>	<b>175</b>

Pápai járásban a nyilvántartott vállalkozások száma alapján a **kereskedelem** és az **építőipar** a legmeghatározóbb ágazat. Kiemelkedő számú vállalkozás működik gazdálkodás és menedzsment ágazatban is.

A pápai járásban 105 akkreditált képzőhelyet tart nyilván a kamara 14 ágazatban.

#### 11.4. Konklúzió

- A pápai járásban a 2 szakképző intézmény összesen 9 ágazatban hirdet képzéseket.
- Magas a kihasználatlansága a szakképző intézményeknek.
- Közlekedés és szállítmányozás ágazat nem húzóágazat a járásban, de tanulók számára népszerű a pályaválasztásban és a duális képzés is maradéktalanul megvalósul.
- Gazdálkodás és menedzsment ágazatban magas a beiskolázás, a tanulók duális képzése vállalati szektorban nem valósul meg (kevés óraszám, vállalati hajlandóság).

Pápai járás	
Erősségek +	Gyengeségek –
<ul style="list-style-type: none"> <li>▪ Az elektronika-elektrotechnika és közlekedés és szállítmányozás ágazatban 100%-os a duális képzés megvalósulása.</li> <li>▪ A Kántor-Villanyszerelési Kft. és a Biztonságszervíz Kft. együttműködő partnere a PSZC Acsády Ignác Szakképző Iskolának és Technikumnak (villanyszerelő tanműhely).</li> </ul>	<ul style="list-style-type: none"> <li>▪ Gazdálkodás és menedzsment ágazatban nem valósul meg a duális képzés.</li> <li>▪ Turizmus-vendéglátás ágazatban magas a beiskolázás.</li> <li>▪ Építőipari ágazatban alacsony a beiskolázás, annak ellenére, hogy a járás egyik húzóágazata.</li> </ul>

#### 11.5. Javaslat

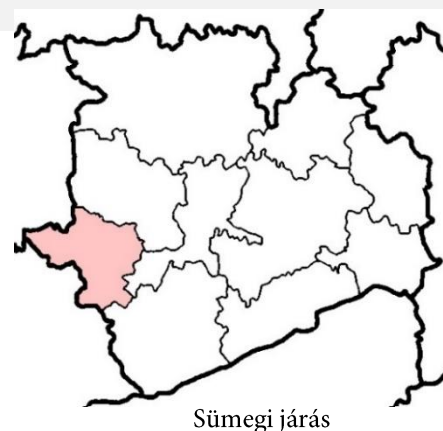
- Gimnáziumi férőhelyek csökkentése.
- Vendéglátás-turisztikai ágazathoz tartozó képzések beiskolázási létszámának csökkentése.
- A gazdálkodás-menedzsment ágazatnál a technikai képzések esetében a duális képzés megvalósításának kiszélesítése.
- Építőipar és faipar ágazatban a beiskolázási létszám növelése, az építőipari szakmák népszerűsítése.



## 12. Sümegi járás

### 12.1. Demográfiai adatok

Veszprém vármegyében, a sümegi járásban a lakónépesség száma 2024. január 1-jén 14 886 fő volt. A teljes lakónépesség 20 év alatt 8,9%-kal csökkent.



Demográfiai adatok (Sümegi járás) (2001, 2011, 2022, 2024) (fő)				
Kategória:	2001	2011	2022	2024
10-14 éves korcsoport	1 110	795	629	n.a.
15-19 éves korcsoport	907	766	722	n.a.
<b>Teljes lakónépesség</b>	<b>16 336</b>	<b>15 358</b>	<b>14 453</b>	<b>14 886</b>

forrás: KSH

### 12.2. Középfokú oktatási adatok

Középiskolák, férőhelyek (Sümegi járás)		
Intézmény típusa	Intézmények száma (db):	Férőhelyek száma (fő):
Gimnázium	1	90
Szakképző intézmény	1	44

A járásban **1 gimnázium** és **1 szakképző** intézmény működik. A gimnázium férőhelyeinek száma meghaladja a szakképző intézményi férőhelyszámot.

Szakképző iskolák (Sümegi járás)	Ágazat	Beiskolázási létszám (2024/25) (fő)
Pápai SZC Acsády Ignác Technikum és Szakképző Iskola Sümegi Telephelye	Fa- és bútoripar	6
	Kereskedelem	10
<b>Összesen:</b>		<b>16</b>

A 2024/25-ös beiskolázási adatok alapján a helyi szakképző intézményben két ágazatban történik a beiskolázás. A szakképző intézmény a Pápai Szakképzési Centrum Acsády Ignác Technikum és Szakképző Iskola telephelye

Beiskolázási adatok (Sümegi járás) (2023)			
8. osztályos tanulók (fő)	Szakképző iskolában tanulók (fő)	Technikumban tanulók (fő)	Gimnáziumban tanulók (fő)
108	29	34	44

A pályaválasztás előtt álló tanulók (8. osztályosok) száma 2023-ban **108 fő** volt. A szakképző intézményi és gimnáziumi férőhelyek száma magasabb, mint a 8. osztályos tanulók száma.

## 12.3. Vállalkozások, duális képzőhelyek

Ágazat	Vállalkozások száma (db)	Duális képzőhelyek száma (db)	Hatályos SZMSZ 2024/25 (db)
Elektronika és elektrotechnika	38	3	0
Építőipar	127	3	1
Épületgépészet	34	1	0
Fa- és bútortipar	29	2	1
Gazdálkodás és menedzsment	76	0	0
Gépészet	28	1	0
Informatika és távközlés	20	0	0
Kereskedelem	133	3	3
Közlekedés és szállítmányozás	23	0	0
Kreatív	17	0	0
Rendészet és közszolgálat	0	0	0
Specializált gép- és járműgyártás	42	8	2
Sport	4	0	0
Szépészet	57	1	0
Szociális	19	0	0
Turizmus-vendéglátás	33	4	10
Vegyipar	13	0	0
Összesen	693	26	17

A sümegi járásban a nyilvántartott vállalkozások száma alapján a **kereskedelem** és az **építőipar** a legmeghatározóbb ágazat. A járásban 26 akkreditált képzőhelyet tart nyilván a kamara 9 ágazatban. Kiemelkedő számú duális képzőhely működik specializált gép- és járműgyártás ágazatban, annak ellenére, hogy a helyi szakképző iskolában nincs képzés. A turizmus-vendéglátás ágazatban magas a szakképzési munkaszerződéses tanulók száma, feltehetően különböző járásból érkeznek a tanulók a képzőhelyekre.

## 12.4. Konklúzió

- A sümegi járásban alacsony a szakképző intézményi férőhelyek száma, és szűk a képzési kínálat.
- Specializált gép- és járműgyártás ágazatban magas számmal vesznek részt vállalkozások duális képzőhelyként a szakirányú oktatásban. Jellemzően más járások szakképző intézményeiből érkeznek tanulók.

Sümegi járás	
Erősségek +	Gyengeségek –
<ul style="list-style-type: none"><li>▪ Kereskedelem ágazatban 100%-os a duális képzés megvalósulása, iskola fő partner a Tesco Global Zrt.</li></ul>	<ul style="list-style-type: none"><li>▪ Fa- és bútortipar ágazatban tanulók más járásban vesznek részt a duális képzésben.</li><li>▪ Specializált gép- és járműgyártás ágazat népszerű a tanulók körében, ennek ellenére nem indít képzést a szakképző intézmény.</li></ul>

## 12.5. Javaslat

- Képzési kínálat bővítése a szakképző intézményben, kiemelten a specializált gép- és járműgyártás ágazatban.

- Technikusi képzés(ek) indítása.

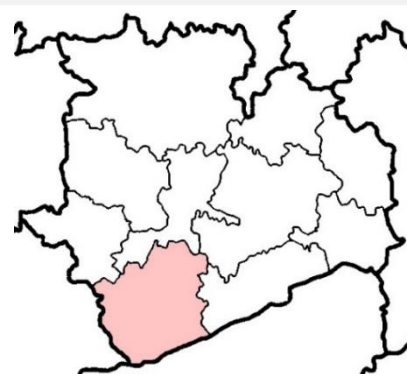
## 13. Tapolcai járás

### 13.1. Demográfiai adatok

Veszprém vármegyében, a tapolcai járásban a lakónépesség száma 2024. január 1-jén 33 862 fő volt. A teljes lakónépesség 20 év alatt 10%-kal csökkent.

Demográfiai adatok (Tapolcai járás) (2001, 2011, 2022, 2024) (fő)				
Kategória:	2001	2011	2022	2024
10-14 éves korcsoport	2 474	1 516	1 382	n.a.
15-19 éves korcsoport	2 271	1 617	1 515	n.a.
<b>Teljes lakónépesség</b>	<b>37 356</b>	<b>34 256</b>	<b>32 176</b>	<b>33 862</b>

forrás: KSH



Tapolcai járás

### 13.2. Középfokú oktatási adatok

Középiskolák, férőhelyek (Tapolcai járás)		
Intézmény típusa	Intézmények száma (db):	Férőhelyek száma (fő):
Gimnázium	2	100
Szakképző intézmény	1	164

A járásban **2 gimnázium** és **1 szakképző** intézmény működik. A szakképző intézmények férőhelyeinek száma meghaladja a gimnáziumi férőhelyszámot.

Szakképző iskolák (Tapolcai járás)	Ágazat	Beiskolázási létszám (2024/25) (fő)
Széchenyi István Baptista Technikum Szakképző Iskola és Gimnázium	Turizmus-vendéglátás	38
	Épületgépészet	24
	Gépészet	16
	Informatika és távközlés	12
	Rendészet és közszolgálat	11
<b>Összesen:</b>		<b>101</b>

A 2024/25-ös beiskolázási adatok alapján a helyi szakképző intézményekben oktatott szakmák jellemzően a járás elhelyezkedéséből adódóan a **turizmus-vendéglátás** ágazatra összpontosulnak, azonban számottevő az épületgépészet ágazatba beiskolázott tanulók létszáma is.

Beiskolázási adatok (Tapolcai járás) (2023)			
8. osztályos tanulók (fő)	Szakképző iskolában tanulók (fő)	Technikumban tanulók (fő)	Gimnáziumban tanulók (fő)
237	77	97	63

A pályaválasztás előtt álló tanulók (8. osztályosok) száma 2023-ban **237 fő** volt. A tanulók közel 73% választja a szakképző iskolába vagy technikumba való továbbtanulást.

### 13.3. Vállalkozások, duális képzőhelyek

Ágazat	Vállalkozások száma (db)	Duális képzőhelyek száma (db)	Hatályos SZMSZ 2024/25 (db)
Elektronika és elektrotechnika	112	4	1
Építőipar	<b>418</b>	10	4
Épületgépészet	98	<b>15</b>	<b>26</b>
Fa- és bútortipar	67	4	6
Gazdálkodás és menedzsment	254	1	1
Gépészet	44	2	5
Informatika és távközlés	70	0	0
Kereskedelem	<b>362</b>	8	<b>19</b>
Közlekedés és szállítmányozás	89	1	1
Kreatív	73	0	0
Rendészet és közszolgálat	0	0	0
Specializált gép- és járműgyártás	96	4	0
Sport	29	1	0
Szépészet	153	3	0
Szociális	88	0	0
Turizmus-vendéglátás	<b>310</b>	<b>26</b>	<b>51</b>
Vegyipar	28	0	0
<b>Összesen</b>	<b>2 291</b>	<b>79</b>	<b>114</b>

A tapolcai járásban a nyilvántartott vállalkozások száma alapján a **kereskedelem, turizmus-vendéglátás** és az **építőipar** a legmeghatározóbb ágazat. A tapolcai járásban 79 akkreditált képzőhelyet tart nyilván a kamara 13 ágazatban.

### 13.4. Konklúzió

- A tapolcai járásban a továbbtanulási irány jellemzően a szakmatanulás.
- Turizmus-vendéglátás ágazatban magas a beiskolázás, és biztosított a duális képzés a tanulók részére.

- Épületgépészet ágazatban 100%-os a duális képzés megvalósulása, a járásban ebben az ágazatban található a legtöbb duális képzőhely.

Tapolcai járás	
Erősségek +	Gyengeségek –
<ul style="list-style-type: none"> <li>▪ Magas a szakképzésbe való beiskolázási szám.</li> <li>▪ Turizmus-vendéglátás, mint húzóágazat a legmagasabb tanuló létszámmal rendelkezik, duális képzésük megvalósítható a helyi vállalkozásoknál.</li> <li>▪ Épületgépészet és gépészet ágazatban 100%-os a duális képzés.</li> <li>▪ A DGA Gépgyártó és Automatizálási Kft. nemesgulácsi üzeme együttműködő partnere az iskolának (hegesztő tanműhely)</li> </ul>	<ul style="list-style-type: none"> <li>▪ Informatika és távközlés ágazatban nem valósul meg a duális képzés. (vállalati hajlandóság)</li> <li>▪ Magas a gimnáziumi férőhely szám.</li> <li>▪ Kereskedelem ágazatban nincs beiskolázás.</li> </ul>

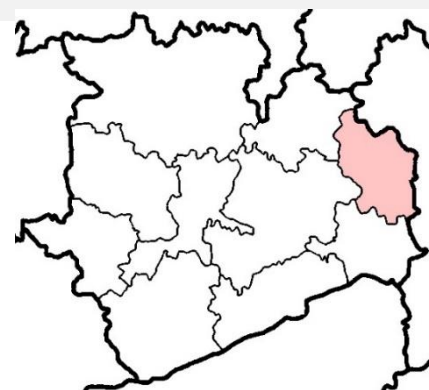
### 13.5. Javaslat

- Kereskedelem ágazatban beiskolázás, mivel a járás húzóágazata.
- Informatikai képzés szükségességének a felülvizsgálata indokolt lenne, mivel nincs duális képző a járásban.
- Gimnáziumi férőhely szám csökkentése.
- Építőipar ágazatban magas a duális képzőhelyek száma.

## 14. Várpalotai járás

### 14.1. Demográfiai adatok

Veszprém vármegyében, a várpalotai járásban a lakónépesség száma 2024. január 1-jén 36 666 fő volt. A teljes lakónépesség 20 év alatt 2%-kal nőtt.



Várpalotai járás

Demográfiai adatok (Várpalotai járás) (2001, 2011, 2022, 2024) (fő)				
Kategória:	2001	2011	2022	2024
10-14 éves korcsoport	2 407	1 918	1 811	n.a.
15-19 éves korcsoport	2 669	2 406	1 753	n.a.
<b>Teljes lakónépesség</b>	<b>35 917</b>	<b>37 882</b>	<b>39 527</b>	<b>36 666</b>

forrás: KSH

### 14.2. Középfokú oktatási adatok

Középiskolák, férőhelyek (Várpalotai járás)		
Intézmény típusa	Intézmények száma (db):	Férőhelyek száma (fő):
Gimnázium	1	96
Szakképző intézmény	2	434

A járásban **1 gimnázium** és **2 szakképző** intézmény működik. A szakképző intézményi férőhelyek száma több, mint négyszerese a gimnáziumi férőhelyszámnak.

Szakképző iskolák (Várpalotai járás)	Ágazat	Beiskolázási létszám (2024/25) (fő)
Pápai SZC Faller Jenő Technikum Szakképző Iskola és Kollégium	Elektronika és elektrotechnika	21
	Építőipar	21
	Épületgépészet	7
	Gépészet	12
	Kereskedelem	19
	Szociális	11
	Turizmus-vendéglátás	37
	Rendészet és közszolgálat	16
	Sport	8
	Informatika és távközlés	20
	Közlekedés és szállítmányozás	18
Pétfürdői Kolping Katolikus Szakképző Iskola, Szakiskola, Általános Iskola	Turizmus-vendéglátás	35
	Építőipar	27

Összesen:	252
-----------	-----

A 2024/25-ös a helyi szakképző iskolában a legjelentősebb beiskolázás az elektronika-elektrotechnika, a turizmus-vendéglátás, valamint az építőipar ágazathoz tartozó szakmák esetében történt.

Beiskolázási adatok (Várpalotai járás) (2023)			
8. osztályos tanulók (fő)	Szakképző iskolában tanulók (fő)	Technikumban tanulók (fő)	Gimnáziumban tanulók (fő)
320	67	151	102

A pályaválasztás előtt álló tanulók (8. osztályosok) száma 2023-ban **320 fő** volt. A szakképző intézmények és gimnázium férőhelyeinek száma 40%-kal magasabb, mint a 8. osztályos tanulók száma. A pályaválasztás előtt álló tanulók 68%-a választja a szakképzést.

#### 14.3. Vállalkozások, duális képzőhelyek

Ágazat	Vállalkozások száma (db)	Duális képzőhelyek száma (db)	Hatályos SZMSZ 2024/25 (db)
Elektronika és elektrotechnika	133	7	8
Építőipar	<b>247</b>	3	<b>17</b>
Épületgépészet	80	1	2
Fa- és bútoripar	47	0	0
Gazdálkodás és menedzsment	<b>182</b>	3	2
Gépészet	66	3	7
Informatika és távközlés	54	1	2
Kereskedelem	<b>312</b>	<b>10</b>	<b>10</b>
Közlekedés és szállítmányozás	76	4	4
Kreatív	48	0	0
Rendészet és közszolgálat	0	1	0
Specializált gép- és járműgyártás	80	6	9
Sport	16	1	6
Szépészet	176	2	2
Szociális	66	4	6
Turizmus-vendéglátás	88	6	<b>15</b>
Vegyipar	27	2	0
Összesen	<b>1698</b>	<b>54</b>	<b>90</b>

A várpalotai járásban a nyilvántartott vállalkozások száma alapján a **kereskedelem** és az **építőipar** a legmeghatározóbb ágazat. A járásban 54 akkreditált képzőhelyet tart nyilván a kamara 15 ágazatban.

#### 14.4. Konklúzió

- A várpalotai járásban magas a szakképző intézményi férőhelyek száma, ennek ellenére a beiskolázási szám alacsony, amelynek oka lehet, hogy a tanulók más járásban folytatják tanulmányaikat.
- A kereskedelem és turizmus-vendéglátás ágazatban tanulók szakirányú oktatásukat a helyi képzőhelyeknél töltik.
- Az építőipar, az informatika és távközlés, valamint a közlekedés és szállítmányozás ágazatban magas a beiskolázás, ennek ellenére a duális képzőhelyek száma alacsony a járásban.
- Szociális ágazatban (gyermek- és ifjúság felügyelő szakma) a tanulóknak duális képzőhely hiánya miatt más járásban kell teljesíteniük a szakirányú oktatásukat.

Várpalotai járás	
Erősségek +	Gyengeségek –
<ul style="list-style-type: none"> <li>▪ Kereskedelem és turizmus-vendéglátás ágazatban 100%-os a duális képzés megvalósulása.</li> <li>▪ A pályaválasztás előtt álló tanulók közel 70%-a szakképző intézményben tanul tovább.</li> <li>▪ A helyi szakképző iskola a járás húzóágazatához próbálja igazítani a beiskolázást (építőipar, kereskedelem), melyben a helyi vállalkozások partnerek, a duális képzésben aktívan részt vesznek.</li> </ul>	<ul style="list-style-type: none"> <li>▪ Kevés képzőhely a szociális és gépészet ágazatban.</li> <li>▪ Nincs nyitottság az informatika és távközlés ágazatban cégek körében a duális képzésben való részvételre.</li> <li>▪ Turizmus-vendéglátás ágazatban magas a beiskolázás, annak ellenére, hogy a járásnak nem húzóágazata a turizmus.</li> </ul>

#### 14.5. Javaslat

- Csökkenteni kell a turizmus-vendéglátás, a közlekedés és szállítmányozás és a informatika és távközlés ágazathoz tartozó szakmák esetében a beiskolázási létszámot, mivel nincs a járásban elégséges gyakorlati hely a duális képzés megvalósításához.
- 3 éves szakmák népszerűsítése, a beiskolázási létszám növelése.



## 15. Veszprémi járás

### 15.1. Demográfiai adatok

Veszprém vármegyében, a veszprémi járásban a lakónépesség száma 2024. január 1-jén 76 136 fő volt. A teljes lakónépesség 20 év elteltével több, mint 10%-kal csökkent.

Demográfiai adatok (Veszprémi járás) (2001, 2011, 2022, 2024) (fő)				
Kategória:	2001	2011	2022	2024
10-14 éves korcsoport	5 318	3 648	3 809	n.a.
15-19 éves korcsoport	6 444	5 540	4 064	n.a.
<b>Teljes lakónépesség</b>	<b>84 390</b>	<b>83 288</b>	<b>78 390</b>	<b>76 136</b>

forrás: KSH



Veszprémi járás

### 15.2. Középfokú oktatási adatok

Középiskolák, férőhelyek (Veszprémi járás)		
Intézmény típusa	Intézmények száma (db):	Férőhelyek száma (fő):
Gimnázium	4	393
Szakképző intézmény	6	839

A járásban **4 gimnázium** és **6 szakképző** intézmény működik. Ebből 5 intézmény a Veszprémi Szakképzési Centrum iskolája, egy pedig egyéb fenntartású szakképző iskola. A szakképző intézményi férőhelyek száma a kétszerese a gimnáziumi férőhelyek számának.

Beiskolázási adatok (Veszprémi járás) (2023)			
8. osztályos tanulók (fő)	Szakképző iskolában tanulók (fő)	Technikumban tanulók (fő)	Gimnáziumban tanulók (fő)
756	89	336	357

A továbbtanulási adatok szerint szakképző intézményekben többen tanultak tovább a 2024/2025-ös tanévben. A járás szakképző intézményeiben, főként a technikumokban, kiemelkedő a beiskolázási szám. A járásban 4 gimnázium működik, összesen 393 férőhelyet biztosítva. Ez azt jelenti, hogy a 8. osztályosok közel fele – kapacitást nézve – gimnáziumban tudja folytatni tanulmányait az általános iskola elvégzése után. Szakképző iskolába (3 éves képzést választva) a tanulók csupán 11%-a folytatja tanulmányait.

Szakképző iskolák (Veszprémi járás)	Ágazat	Beiskolázási létszám (2024/25) (fő)
Fischer Mór Porcelánipari Szakképző Iskola	Kreatív	8
Veszprémi SZC "SÉF" Vendéglátás-Turizmus Technikum és Szakképző Iskola	Turizmus-Vendéglátás	104
Veszprémi SZC Bethlen István Közgazdasági és Közigazgatási Technikum	Gazdálkodás és menedzsment	57
	Informatika és távközlés	15
	Rendészet és közszolgálat	11
Veszprémi SZC Ipari Technikum	Specializált gép- és járműgyártás	29
	Vegyipar	30
	Informatika és távközlés	28
	Szociális	51
	Gépészet	30
Veszprémi SZC Táncsics Technikum	Elektronika-elektrotechnika	28
	Gépészet	5
	Fa- és bútoripar	28
	Szépészet	45
	Sport	18
	Építőipar	40
	Rendészet és közszolgálat	15
Veszprémi SZC Jendrassik-Venesz Technikum	Specializált gép- és járműgyártás	63
	Gépészet	25
	Kereskedelem	21
	Közlekedés és szállítmányozás	17
	Turizmus-Vendéglátás	48
<b>Összesen:</b>		<b>716</b>

A 2024/25-ös beiskolázási adatok alapján a turizmus-vendéglátás, gazdálkodás és menedzsment és a speciális gép- és járműgyártás ágazatba tartozó képzésekre jelentkeztek a legtöbben. Veszprém vármegyében egyedül itt indul szépészet ágazatban képzés, ezért magas a beiskolázási létszám. Kereskedelem ágazatot nézve viszont alacsony a beiskolázási szám, illetve kizárólag egy iskolában indul kereskedő és webáruházi technikus és kereskedelmi értékesítő képzés. A vegyipar ágazathoz tartozó szakmák kizárólag a VSZC Ipari Technikumában érhetők el, az itt vegyésztanikus és műanyagfeldolgozó technikus képzéseket választó fiatalok száma alacsony. Erőteljesebb pályaaorientációs tevékenység szükséges a szakmák népszerűsítésére.

## 15.3. Vállalkozások, duális képzőhelyek

Ágazat	Vállalkozások száma (db)	Duális képzőhely száma (db)	Hatályos SZMSZ 2024/2025 (db)
Elektronika és elektrotechnika	274	25	63
Építőipar	<b>846</b>	26	65
Épületgépészet	210	18	31
Fa- és bútoripar	214	12	26
Gazdálkodás és menedzsment	<b>1068</b>	27	40
Gépészet	156	20	<b>89</b>
Informatika és távközlés	308	8	10
Kereskedelem	<b>1030</b>	22	37
Közlekedés és szállítmányozás	309	28	30
Kreatív	240	5	13
Rendészet és közszolgálat	0	1	0
Specializált gép- és járműgyártás	232	<b>37</b>	<b>118</b>
Sport	112	12	21
Szépészet	491	14	64
Szociális	321	10	25
Turizmus-vendéglátás	327	<b>44</b>	<b>120</b>
Vegyipar	78	8	8
<b>Összesen</b>	<b>6 216</b>	<b>317</b>	<b>760</b>

A veszprémi járásban a nyilvántartott vállalkozások száma a **gazdálkodás és menedzsment**, a **kereskedelem**, az **építőipar ágazatban** a legmeghatározóbb. 317 duális képzőhelyet tart nyilván a kamara 17 ágazatban. Az aktív duális képzőhelyek száma részben illeszkedik a meghatározó gazdasági ágazatokhoz. A balatoni régió közelsége ellenére a turizmus-vendéglátás ágazatban viszonylag alacsony a vállalkozások száma. Itt viszont a vállalkozások több, mint 10%-a duális képzőhely. A vármegyében három ágazati képzőközpont működik építőipar, gépészet és szépészet ágazatban. Gazdálkodás és menedzsment, illetve rendészet és közszolgálat ágazatban a duális képzés tömbösített formában valósul meg.

#### 15.4. Konklúzió

- A veszprémi járásban a középfokú intézmények férőhelyeinek száma 60%-kal magasabb, mint a 8. osztályos tanulók száma.
- A vegyipari képzésekre alacsony a beiskolázási létszám. Ezen a területen erősíteni kell a pályorientációs tevékenységet.
- A szépmészeti képzések nagyon népszerűek (felnőttek körében is) a járásban, ennek ellenére a duális képzőhelyek száma alacsony, szükséges volt egy ágazati képzőközpont létrehozása.

Veszprémi járás	
Erősségek +	Gyengeségek –
<ul style="list-style-type: none"> <li>▪ 6 szakképző intézmény 17 ágazat-elégséges képzési kínálat</li> <li>▪ Szakképző iskolai képzések esetében a duális képzés 100%-ban megvalósul (szakképzési munkaszerződés)</li> <li>▪ Jelentős a felnőttképzés</li> <li>▪ Technikusi képzéseknél a tömbösített gyakorlatszervezés.</li> <li>▪ Gazdálkodás és menedzsment ágazatban a vállalkozás nyitottsága nő a duális képzés iránt.</li> </ul>	<ul style="list-style-type: none"> <li>▪ Magas a beiskolázási létszám az informatika és távközlés ágazatban, annak ellenére, hogy kevés a duális képzőhelyek száma.</li> <li>▪ Alacsony a gépészet ágazatban a beiskolázási létszám.</li> <li>▪ A 3 éves szakmák iránt az érdeklődés csekély.</li> </ul>

#### 15.5. Javaslat

- Kereskedelem, építőipar, gépészet ágazatban növelni kell a tanulói létszámot a munkaerőpiaci igények elvárásainak megfelelően.
- Gimnáziumi férőhelyek csökkentése, főleg a gyenge képzést biztosító intézményeknél.
- Technikusi képzések esetében bővíteni kell a duális képzés megvalósítását.
- Informatika és távközlés, valamint vegyipar ágazatban a duális képzőhelyek növelése.

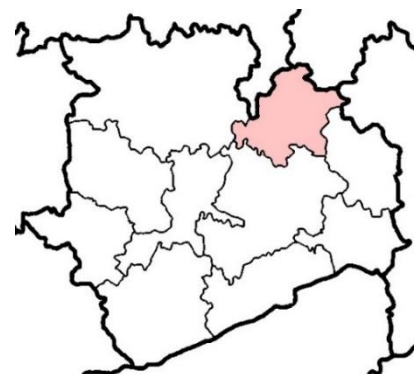
## 16. Zirci járás

### 16.1. Demográfiai adatok

Veszprém vármegyében, a zirci járásban a lakónépesség száma 2024. január 1-jén 18 735 fő volt. A teljes lakónépesség 20 év alatt 10%-kal csökkent.

Demográfiai adatok (Zirci járás) (2001, 2011, 2022, 2024) (fő)				
Kategória:	2001	2011	2022	2024
10-14 éves korcsoport	1 444	949	870	n.a.
15-19 éves korcsoport	1 503	1 161	969	n.a.
<b>Teljes lakónépesség</b>	<b>20 747</b>	<b>19 386</b>	<b>18 294</b>	<b>17 740</b>

forrás: KSH



Zirci járás

### 16.2. Középfokú oktatási adatok

Középiskolák, férőhelyek (Zirci járás)		
Intézmény típusa	Intézmények száma (db):	Férőhelyek száma (fő):
Gimnázium	1	62
Szakképző intézmény	1	116

A járásban **1 gimnázium** és **1 szakképző** intézmény működik. A szakképző intézményi férőhelyek száma meghaladja a gimnáziumi férőhelyszám közel négyszeresét.

Szakképző iskolák (Zirci járás)	Ágazat	Beiskolázási létszám (2024/25) (fő)
Pápai SZC Reguly Antal Szakképző Iskola és Kollégium	Turizmus-vendéglátás	20
	Építőipar	17
	Gépészet	12
	Közlekedés és szállítmányozás	11
	Szociális	14
<b>Összesen:</b>		<b>74</b>

A 2024/25-ös beiskolázási adatok alapján a helyi szakképző intézményben jellemzően öt ágazatban történik a beiskolázás. A turizmus-vendéglátás ágazat szakmái a legnépszerűbbek itt is a fiatalok körében.

Beiskolázási adatok (Zirci járás) (2023)			
8. osztályos tanulók (fő)	Szakképző iskolában tanulók (fő)	Technikumban tanulók (fő)	Gimnáziumban tanulók (fő)
136	56	43	31

A pályaválasztás előtt álló tanulók (8. osztályosok) száma 2023-ban **136 fő** volt. A szakképző intézményi és gimnáziumi férőhelyek száma összehangban van a 8. osztályos tanulók számával. A járásban szakképző iskolába a legmagasabb a jelentkezési arány, közel 73%-os. A technikumba és gimnáziumba jelentkezők száma közel azonos.

### 16.3. Vállalkozások, duális képzőhelyek

Ágazat	Vállalkozások száma (db)	Duális képzőhelyek száma (db)	Hatályos SZMSZ 2024/25 (db)
Elektronika és elektrotechnika	58	4	9
Építőipar	248	5	1
Épületgépészet	37	2	2
Fa- és bútortipar	72	1	0
Gazdálkodás és menedzsment	111	3	4
Gépészet	49	1	0
Informatika és távközlés	35	0	0
Kereskedelem	172	7	8
Közlekedés és szállítmányozás	78	0	0
Kreatív	23	0	0
Rendészet és közszolgálat	0	0	0
Specializált gép- és járműgyártás	65	3	1
Sport	10	0	0
Szépészet	74	0	0
Szociális	41	8	15
Turizmus-vendéglátás	71	9	31
Vegyipar	7	0	0
<b>Összesen</b>	<b>1 151</b>	<b>43</b>	<b>71</b>

A zirci járásban a nyilvántartott vállalkozások száma alapján a **kereskedelem** és az **építőipar** a legmeghatározóbb ágazat, melyhez a helyi szakképző iskola az általa indított szakmákat igazítani próbálja. A járásban 43 akkreditált képzőhelyet tart nyilván a kamara 11 ágazatban.

### 16.4. Konklúzió

- A zirci járásban magas a szakképző intézményi férőhelyek száma, ennek ellenére a beiskolázási szám alacsony.
- A kereskedelem ágazatban nem indult képzés, holott több helyi kisvállalkozás is részt vesz a duális képzésben.
- Az elektronika-elektronika ágazat népszerű a tanulók körében, annak ellenére is, hogy a járásban nincs képzés.
- Van beiskolázás az építőipari ágazatban, ezzel szemben a járásban tevékenykedő vállalkozások nem nyitottak a tanuló képzésre.

Zirci járás	
Erősségek +	Gyengeségek –
<ul style="list-style-type: none"> <li>Több helyi kisvállalkozás részvétele a duális képzésben (kereskedelem)</li> <li>Szociális ágazatban tömbös képzés valósul meg a dualitás helyi bölcsődék bevonásával.</li> <li>Turizmus-vendéglátás ágazatban 100%-os a dualitás. A tanulók jellemzően a helyi vállalkozásoknál töltik szakirányú oktatásukat.</li> </ul>	<ul style="list-style-type: none"> <li>Alacsony beiskolázási létszám.</li> <li>Elektronika-elektrotechnika ágazat népszerű a tanulók körében, ennek ellenére nem indít képzést a szakképző intézmény.</li> <li>Nincs nyitottság az építőipari cégek körében a duális képzésben való részvételre.</li> <li>Az idei évben nincs beiskolázás kereskedelem ágazatban.</li> </ul>

#### 16.5. Javaslat

- Közlekedés és szállítmányozás ágazatban a beiskolázási szám csökkentése, mivel a járásban nincs duális képzőhely.
- Építőipari szakmák népszerűsítése, pályaaorientációs tevékenységek erősítése.
- Elektronika-elektrotechnikai, valamint kereskedelem ágazatban képzés indítása.

## ÖSSZEGRZÉS

A járműgyártás visszaesése jelentős hatással van a helyi gazdaságra, hiszen ez a szektor tradicionálisan kulcsszereplő a régióban. Az építőipari tevékenységek csökkenése, amely szorosan összefonódik az ipari teljesítménnyel, tovább súlyosbítja a helyzetet.

A régió gazdasági szerkezete jelenleg meglehetősen egysíkú, ami sebezhetővé teszi a külső piaci hatásokkal szemben. A járműipar dominanciája mellett a diverzifikáció hiánya megnehezíti a gazdasági ellenállóságot.

A járműipartól való függőség csökkentése nagyban hozzájárulhatna Veszprém vármegye gazdasági diverzifikációjához és a versenyképesség javításához, segítve a régiót abban, hogy ellenállóbbá váljon a jövőbeli gazdasági kihívásokkal szemben.

A szakképző intézményekbe való beiskolázási létszám növekedése pozitív tendencia, de a szakmatanulás népszerűsítésére is nagy szükség van. A jelenlegi helyzetben a technikumok vonzóbb alternatívaként jelennek meg, mivel a diákok így érettségi bizonyítványt is szerezhhetnek, ami elősegíti a felsőfokú tanulmányokra való továbbhaladást.

A gimnáziumi férőhelyek csökkentése és a felvételi követelmények szigorítása segíthet abban, hogy a fiatalok nagyobb számban válasszanak szakképzést. Ezzel a lépéssel a szakképző iskolák iránti keresletet is növelni lehet, egyensúlyba hozva a különböző képzési formák iránti érdeklődést.

A felnőttképzés a vármegyében nagy népszerűségnek örvend, elektronika-elektrotechnika ágazatban, szépészetben, szociális, valamint specializált gép- és járműgyártás ágazatban. A helyi vállalkozások által indított kihelyezett képzések lehetőséget adnak a munkavállalók számára, hogy a saját munkahelyükön szerezzenek új ismereteket, ezáltal fokozva a munkahelyi elégedettséget és a munkaerő megtartását.

A szakképző intézmények képzési kínálatát a helyi gazdaság igényeihez való alkalmazkodásra kell ösztönözni. A közvetlen kapcsolat a helyi vállalkozásokkal és a munkaerőpiac igényeivel lehetővé teszi, hogy a diákok olyan szaktudással rendelkezzenek, ami ténylegesen keresett a munkaerőpiacon. Ezen kívül a vállalkozások számára is előnyös, ha a diákok olyan gyakorlati tudást szereznek, amely közvetlenül alkalmazható az adott munkahelyen.

Ezek a lépések hozzájárulhatnak a szakképzés színvonalának növeléséhez, a fiatalok pályaválasztási döntéseinek pozitív irányú befolyásolásához, valamint a helyi gazdaság fejlesztéséhez.