



NAV

# VESZPRÉM VÁRMEGYE ÉS AZ ÜZLETI KIVÁLÓSÁGOK GAZDASÁGI TELJESÍTMÉNYE 2023-BAN

Veszprém Vármegyei Adó- és Vámigazgatóság  
Dégi Zoltán  
Igazgató

2024. november 29.



## 1. Veszprém vármegye társas vállalkozásai

- A bemutatott cégek köre
- Járások szerint
- Foglalkoztatás szerint
- Nemzetgazdasági ágak szerint



## 2. A gazdálkodás főbb adatai

- Nettó és export árbevétel
- Adózás előtti eredmény
- Foglalkoztatás
- Bérköltség
- Beruházás



## 3. A kkv és az egyéb vállalkozások

- Vállalkozások száma
- Főbb gazdálkodási adatok



## 4. Adóbevételek

- Adóbevételek
- A vármegyei belföldi áfa bevétel
- Összegzés



# 1. Veszprém vármegye társas vállalkozásai





NAV

# 1. Veszprém vármegye társas vállalkozásai

– a bemutatott cégek köre, a Business Eminence 100 és 10  
(továbbiakban: **BE100** és **BE10**)



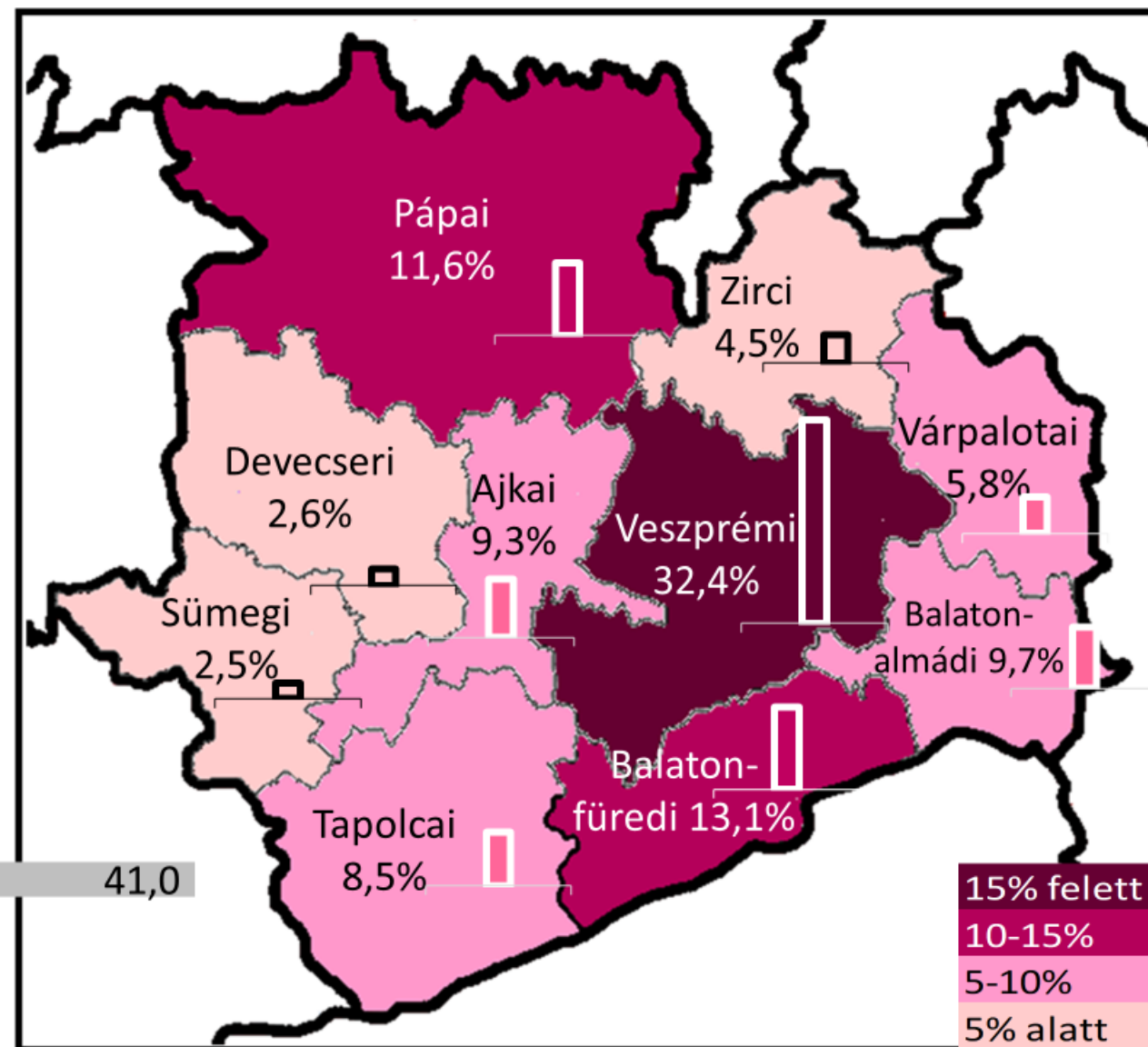
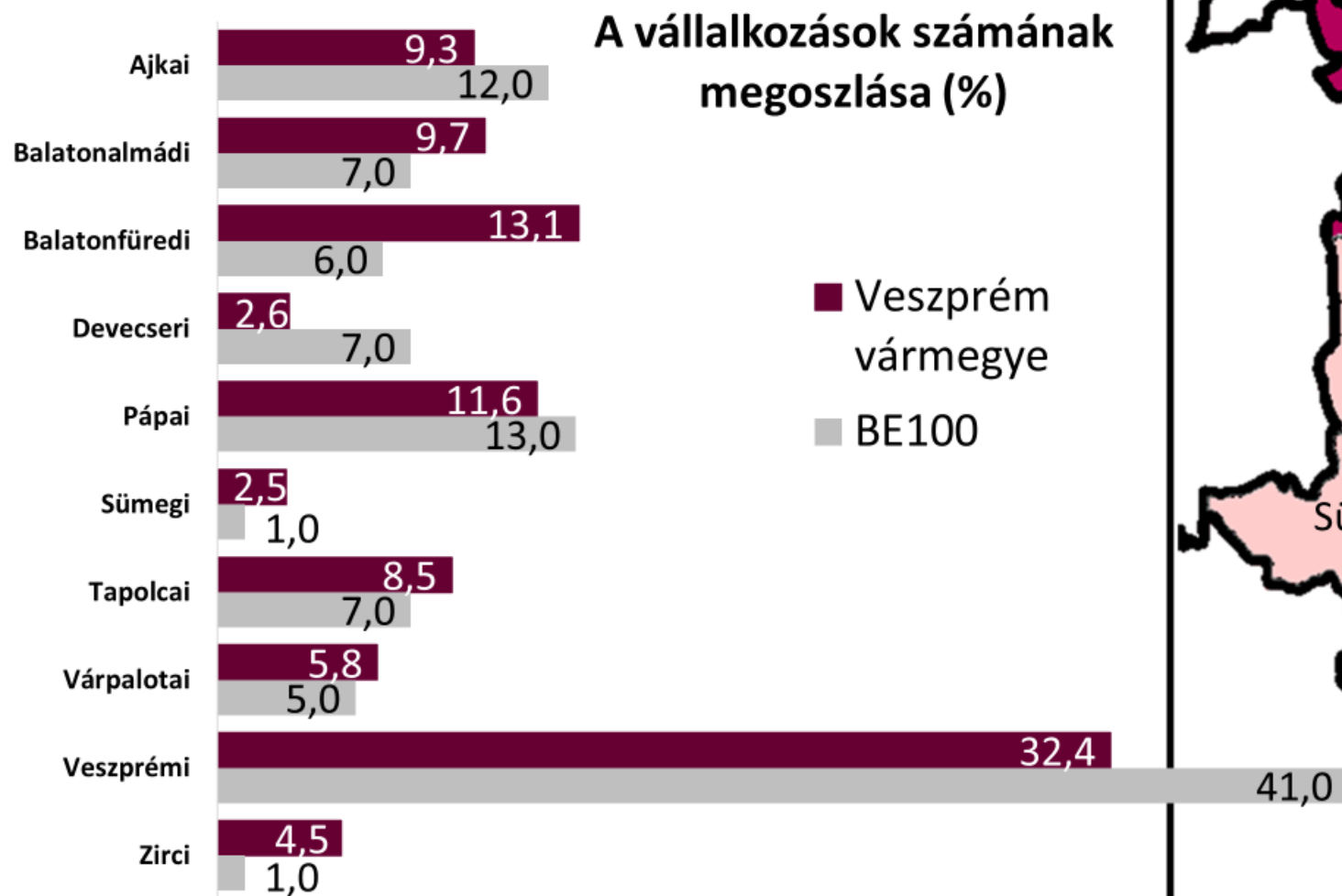
## Nettó árbevétel értékhatára (millió Ft)

	2013 ...tíz éve	2021	2022	<u>2023</u>
<b>100.</b> helyen álló vállalkozás adata:	1 668	2 481	3 132	<u>3 056</u>
<b>10.</b> helyen álló vállalkozás adata:	12 895	22 724	28 837	<u>31 158</u>

A 2023-as országos BE100-ban 3 Veszprém vármegyei cég szerepel nettó árbevétele alapján:  
**20., 32. és 62.** hely.



# 1. Veszprém vármegye társas vállalkozásai – járások szerint (Veszprém vármegye = 100,0%)

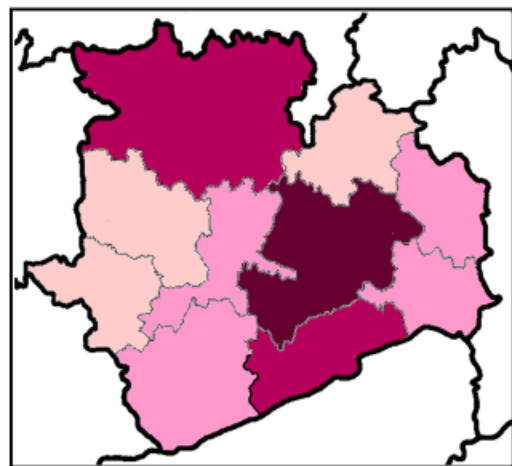




NAV

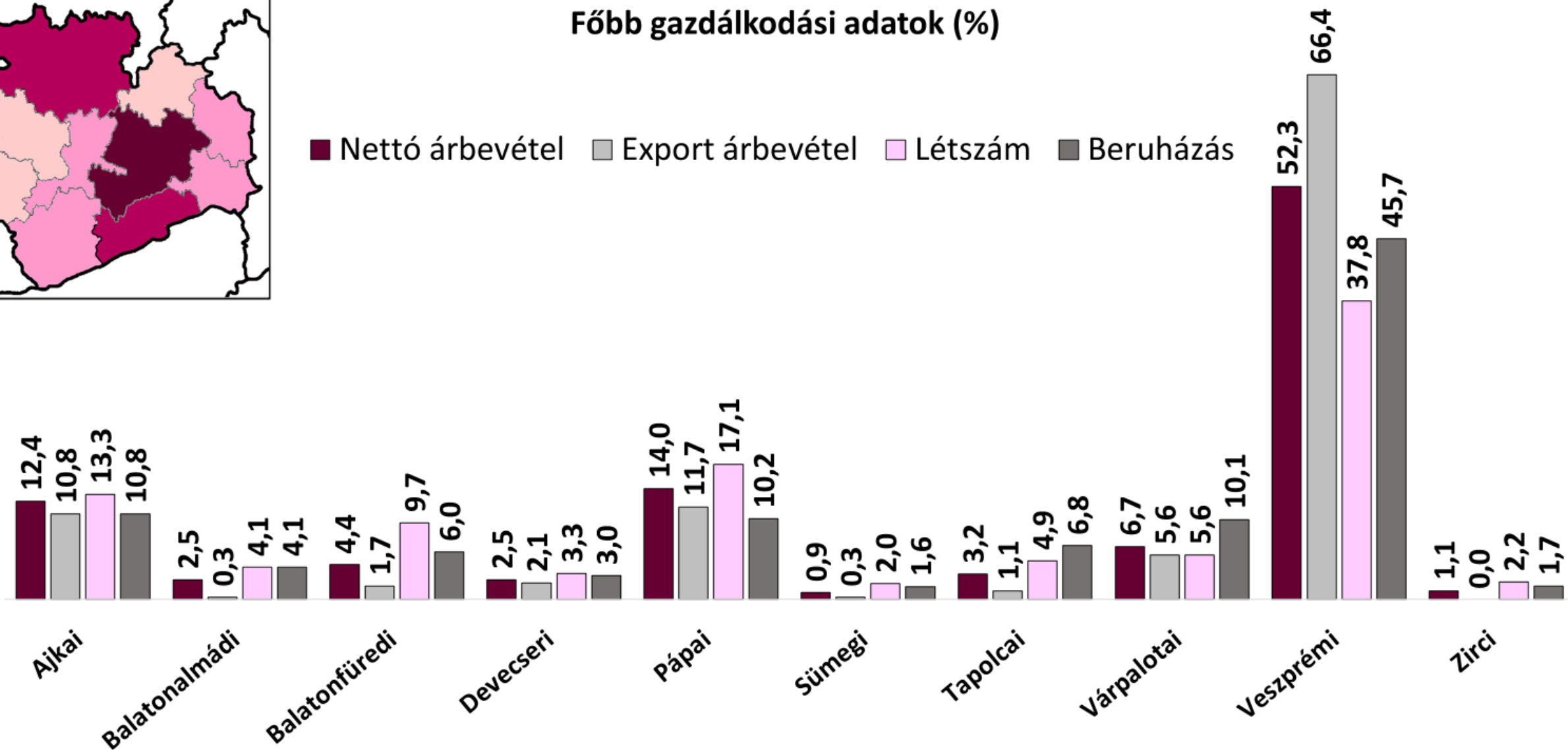
# 1. Veszprém vármegye társas vállalkozásai

– járások szerint (*Veszprém vármegye = 100,0%*)



## Főbb gazdálkodási adatok (%)

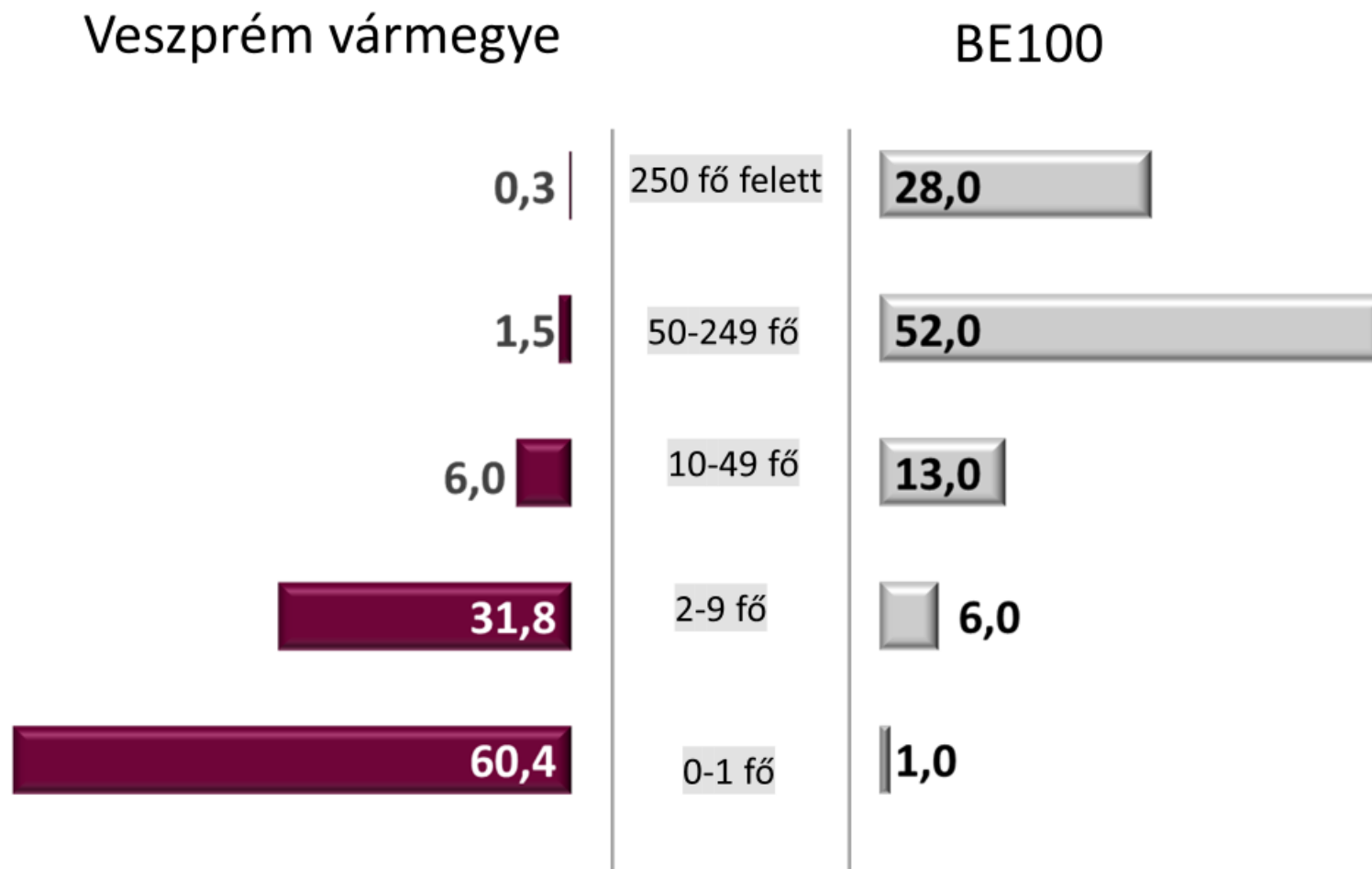
■ Nettó árbevétel ■ Export árbevétel ■ Létszám ■ Beruházás





# 1. Veszprém vármegye társas vállalkozásai

– foglalkoztatás szerint (%) A vállalkozások száma (%)



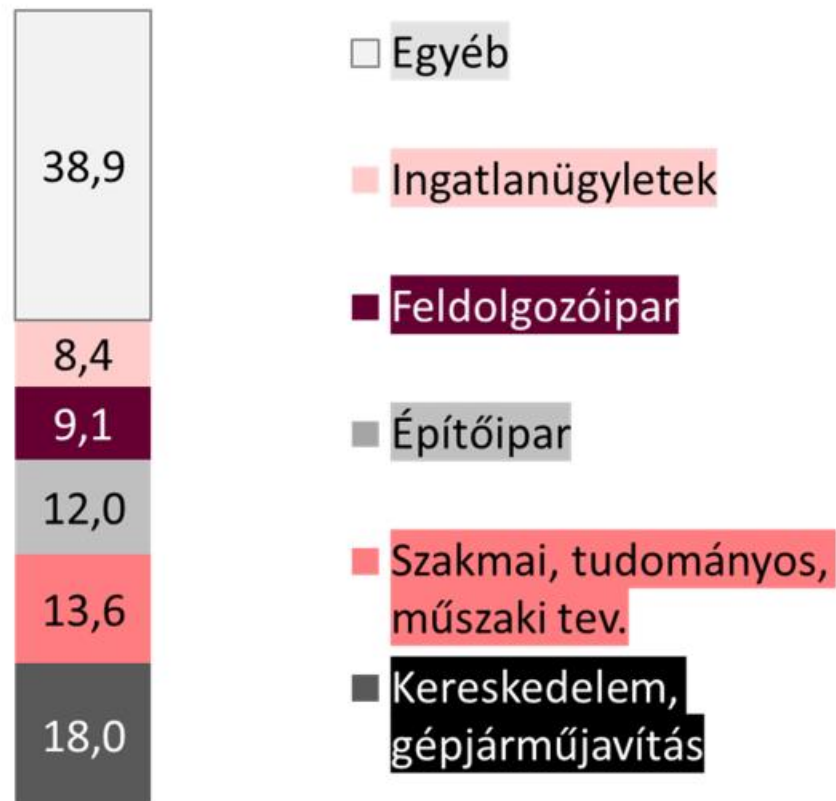




# 1. Veszprém vármegye társas vállalkozásai

– főbb nemzetgazdasági ágak szerint (%) A vállalkozások száma (%)

## Veszprém vármegye



## BE100



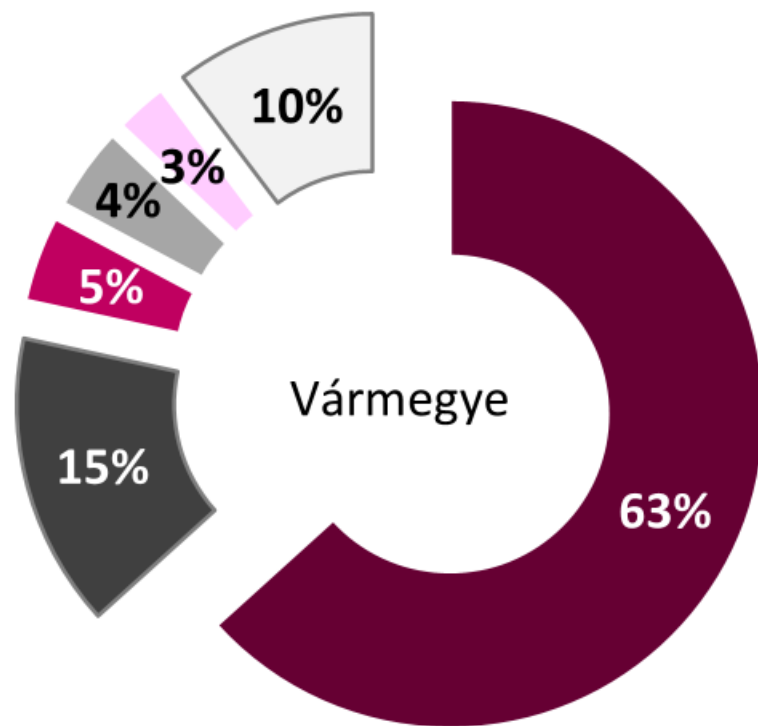




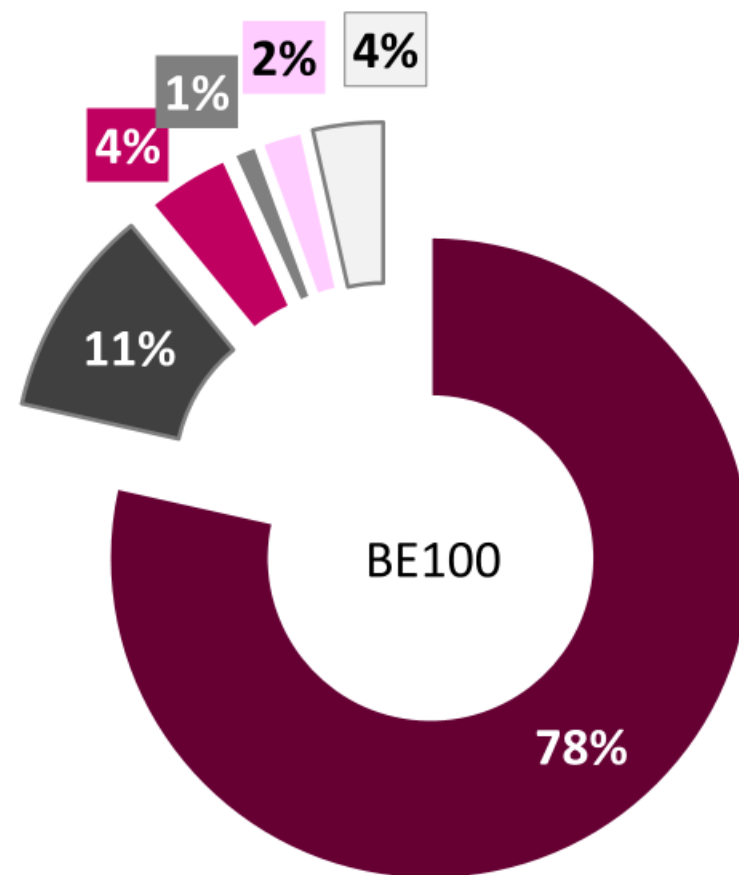
# 1. Veszprém vármegye társas vállalkozásai

– főbb nemzetgazdasági ágak szerint (%)

Nettó árbevétel (%)



- Feldolgozóipar
- Kereskedelem, gépjárműjavítás
- Mezőgazdaság
- Építőipar
- Szállítás, raktározás
- Egyéb





## 2. A gazdálkodás főbb adatai

– nettó és export árbevétel (milliárd Ft)

### Veszprém vármegye

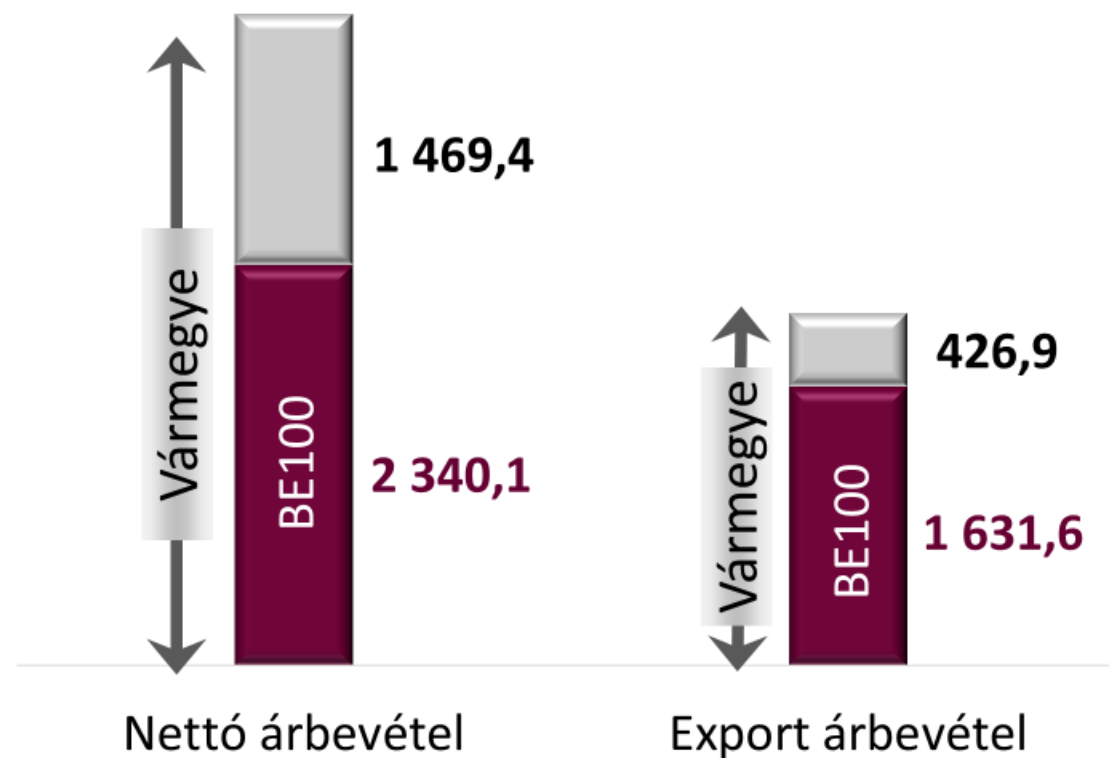
Nettó árbevétel	3 809,5
-ebből export árbevétel	2 058,5

### BE100

Nettó árbevétel	2 340,1
-ebből export árbevétel	1 631,6

### BE10

Nettó árbevétel	1 555,9
-ebből export árbevétel	1 307,1





NAV

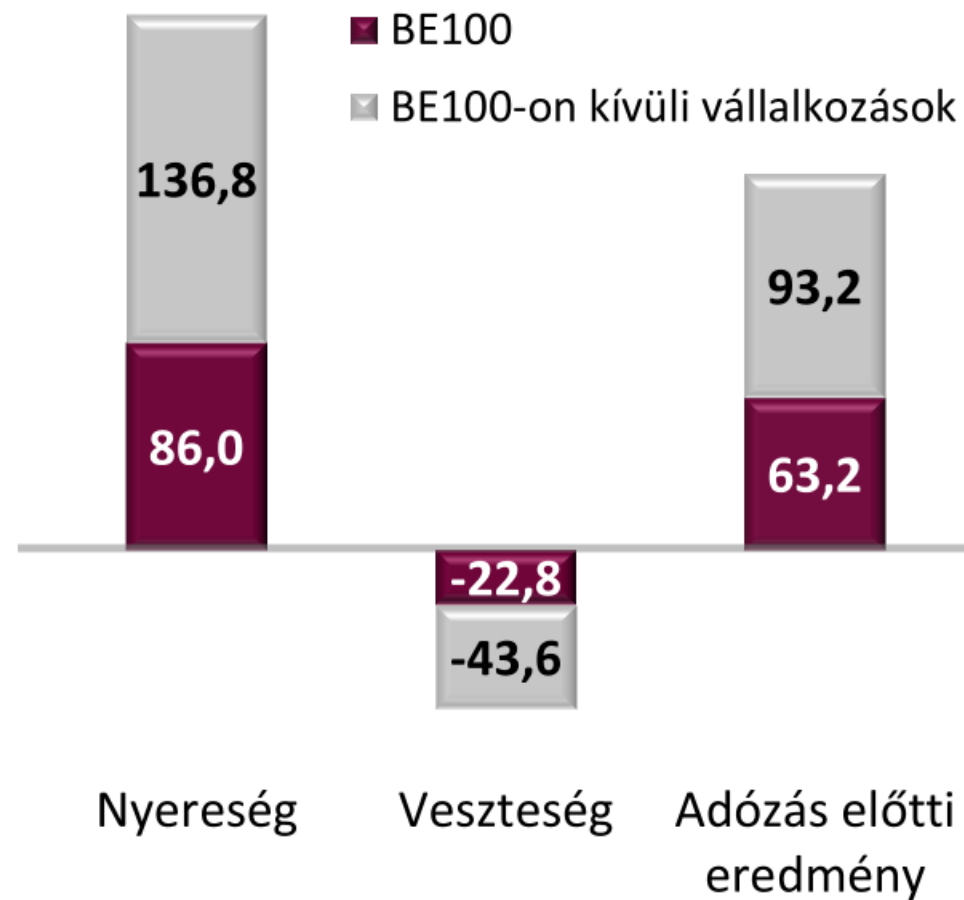
## 2. A gazdálkodás főbb adatai – adózás előtti eredmény (milliárd Ft)

### Veszprém vármegye

Adózás előtti eredmény	156,4
Nyereség	222,8
Veszteség	-66,4

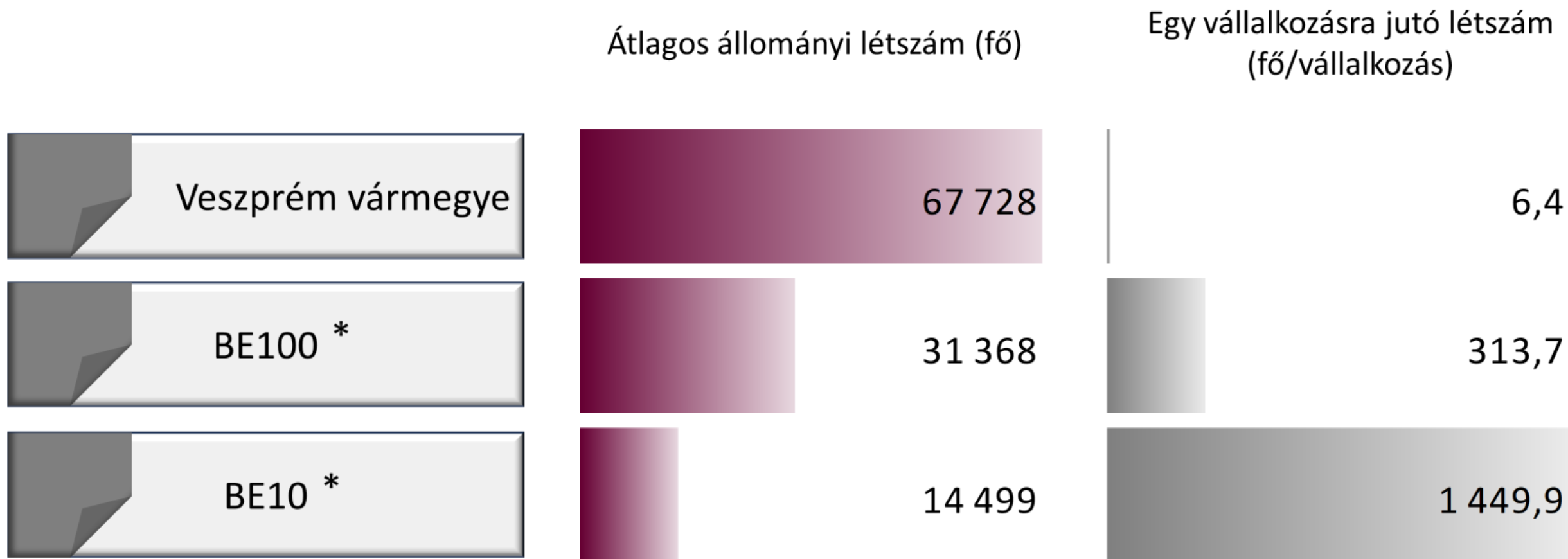
### BE100

Adózás előtti eredmény	63,2
Nyereség	86,0
Veszteség	-22,8





## 2. A gazdálkodás főbb adatai – foglalkoztatás



\* A BE100 és BE10 legnagyobb foglalkoztató



## 2. A gazdálkodás főbb adatai – bérköltség

Országos bruttó átlagkereset 2023-ban\*

571 182 Ft/hó

Minimálbér 2023-ban

232 000 Ft/hó

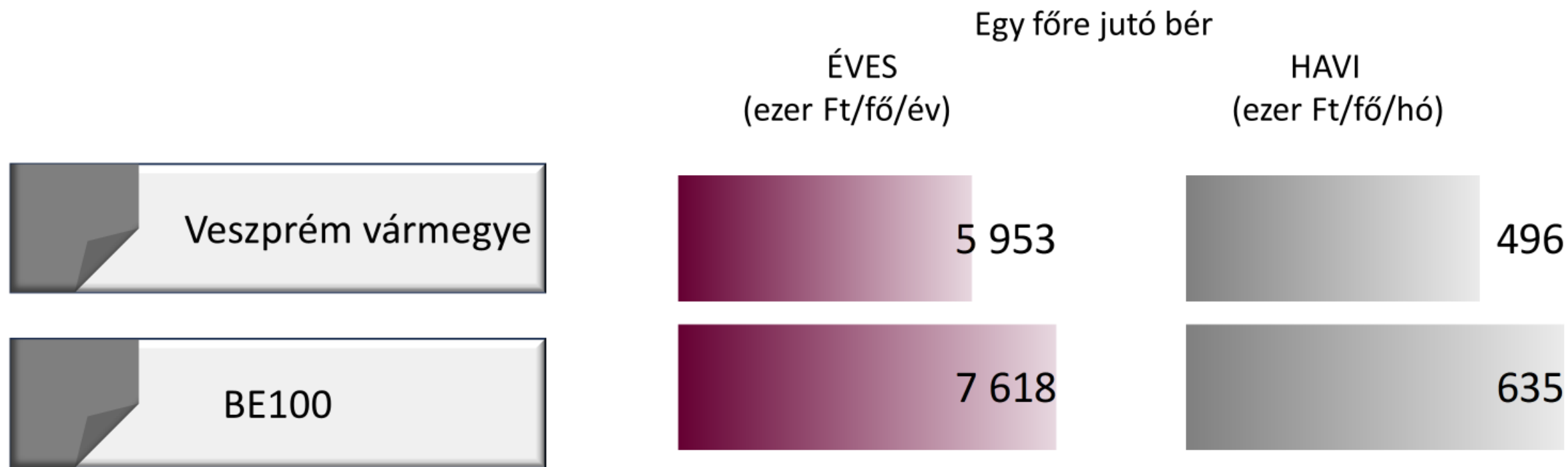
Veszprém vármegyei bruttó átlagkereset 2023-ban\*

512 538 Ft/hó

Garantált bérminimum 2023-ban

296 400 Ft/hó

\*Forrás: KSH





## 2. A gazdálkodás főbb adatai

### – beruházás

Beruházó vállalkozások  
száma(db)

Egy vállalkozásra jutó tárgyévi  
beruházási érték  
(millió Ft/vállalkozás)

Veszprém vármegye

3 834

50,5

BE100 \*

100

1 380,6

BE10 \*

10

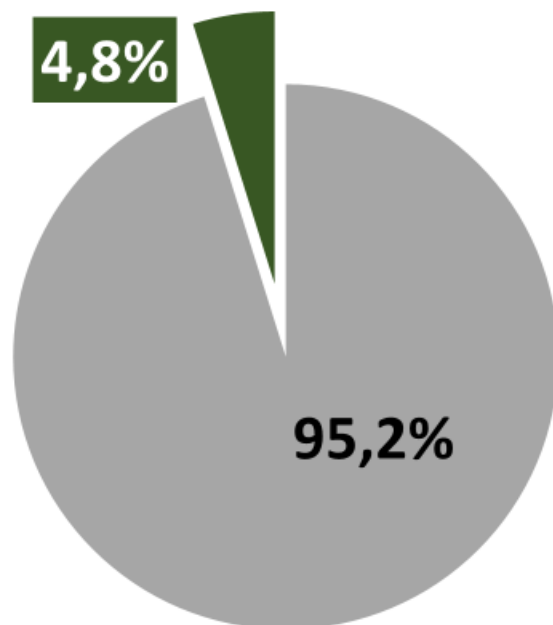
7 241,7

\* A BE100 és BE10 legnagyobb beruházók



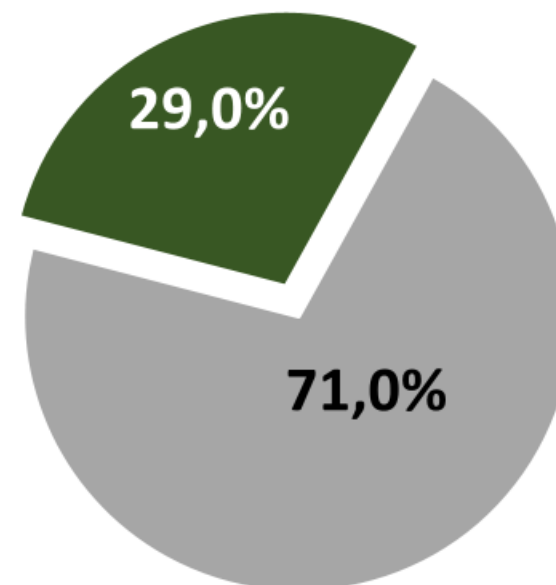
### 3. A kkv és az egyéb vállalkozások – a vállalkozások száma (%)

Veszprém vármegye



Kkv vállalkozások  
Egyéb vállalkozások

BE100







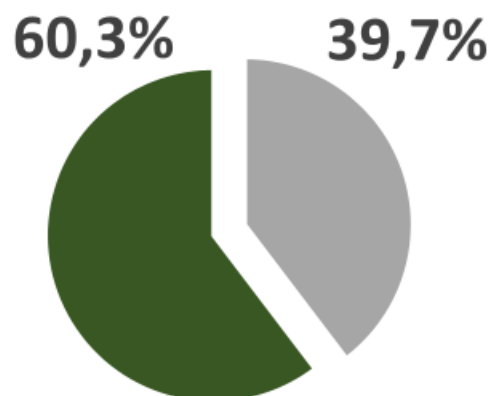
NAV

### 3. A kkv és az egyéb vállalkozások - főbb gazdálkodási adatok (%)

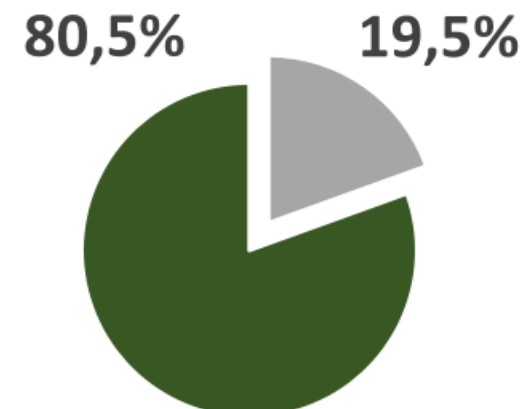
Veszprém vármegye

BE100

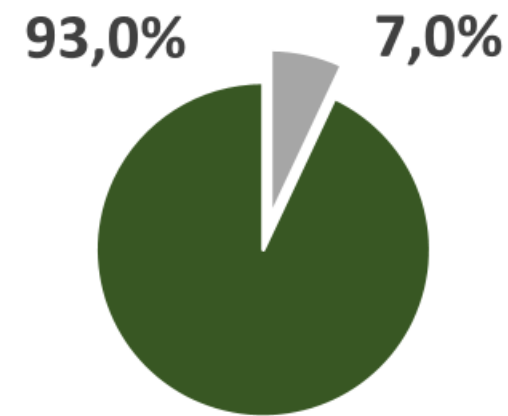
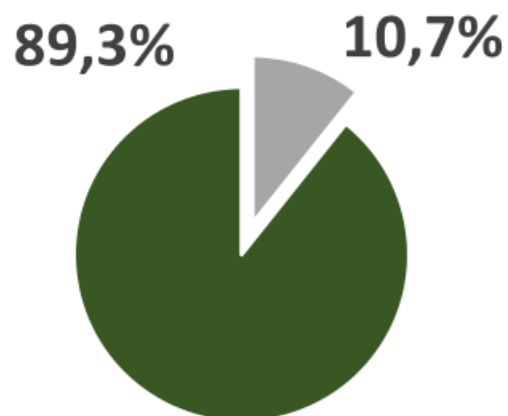
**Nettó árbevétel**  
(milliárd Ft)



Kkv vállalkozások  
Egyéb vállalkozások



**Export árbevétel**  
(milliárd Ft)





NAV

### 3. A kkv és az egyéb vállalkozások - főbb gazdálkodási adatok (%)

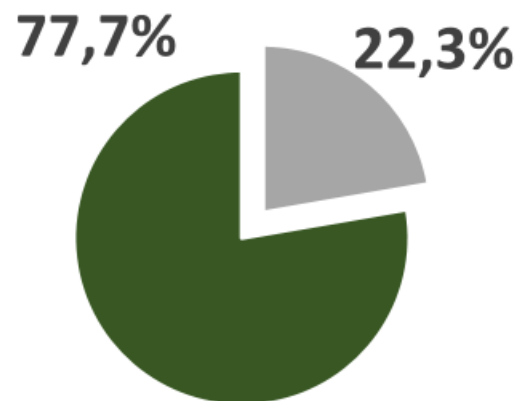
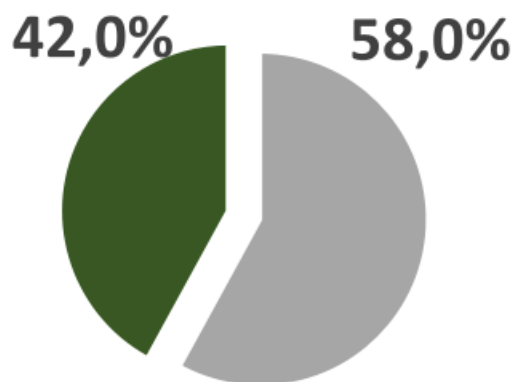
Veszprém vármegye

Kkv vállalkozások

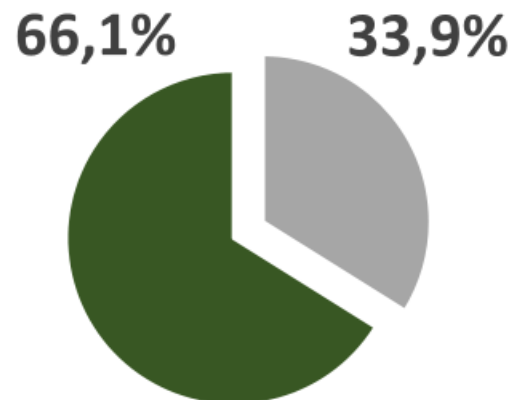
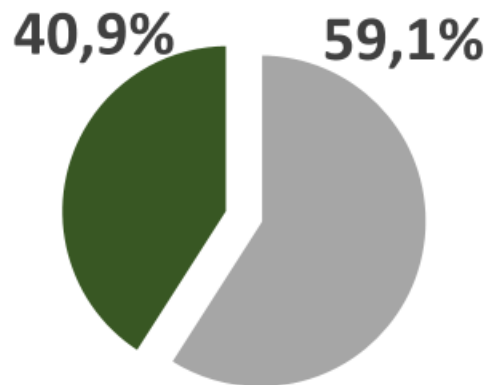
Egyéb vállalkozások

BE100

**Átlagos állományi létszám**  
(fő)

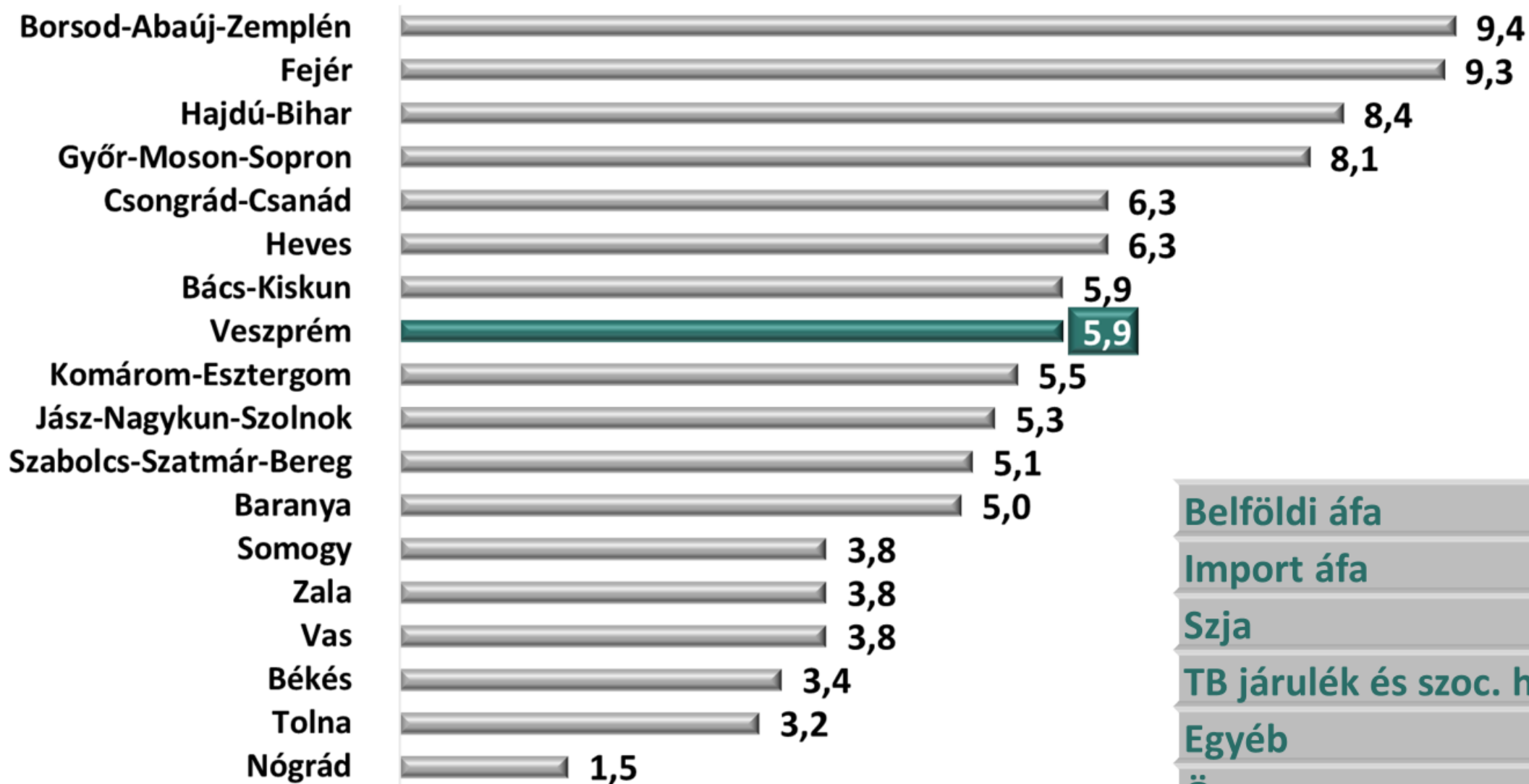


**Tárgyévi beruházás**  
(milliárd Ft)





## NAV 4. Adóbevételek – az adóteljesítmény megoszlása a vidéki vármegyék között 2024. I-IX. hó (%)

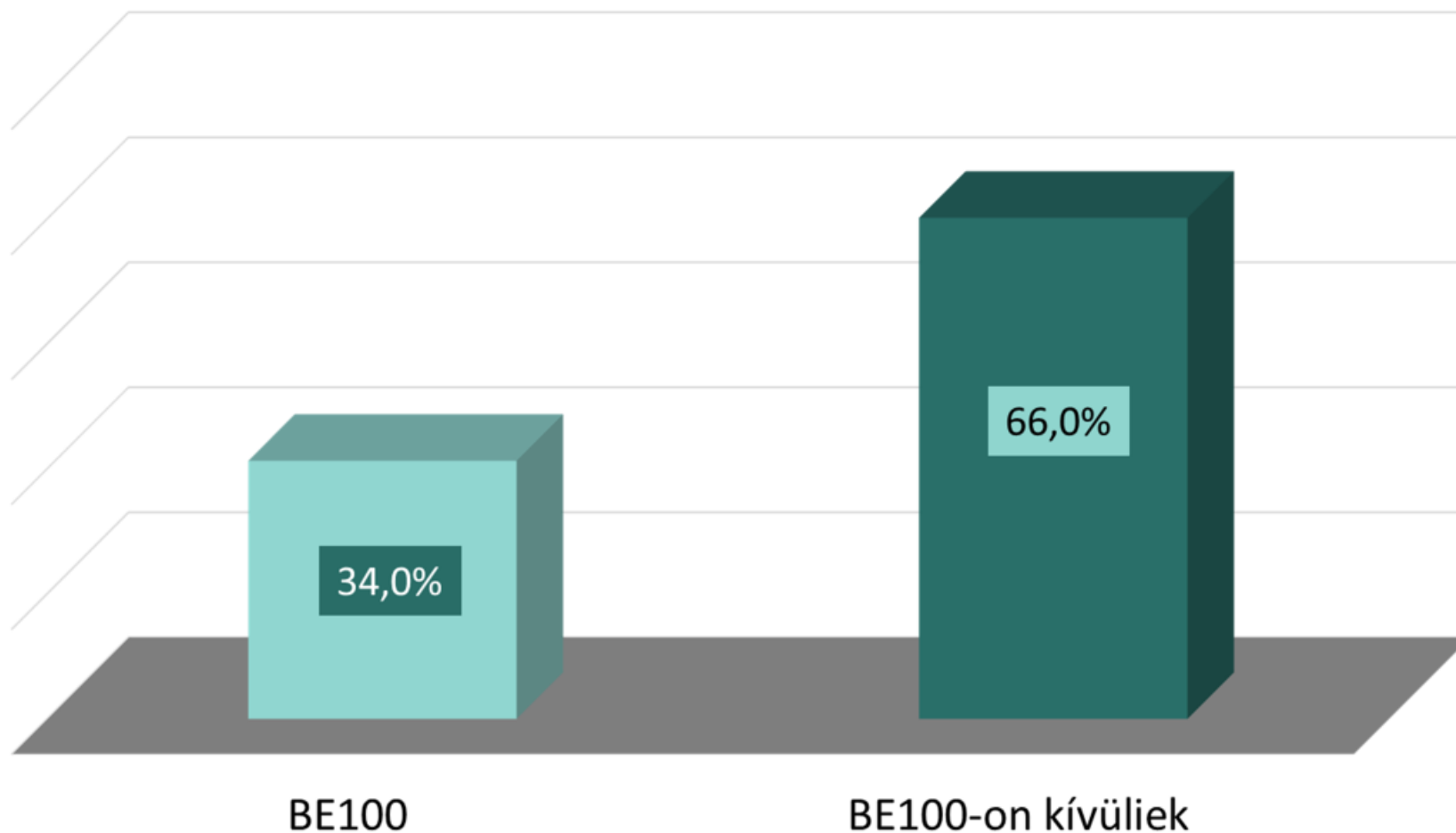


Belföldi áfa	24,3%
Import áfa	2,6%
Szja	25,1%
TB járulék és szoc. h.	44,2%
Egyéb	3,8%
Összesen	100,0%



#### 4. Adóbevételek

– a vármegyei adóteljesítmény megoszlása 2024. I-IX. hó (%)

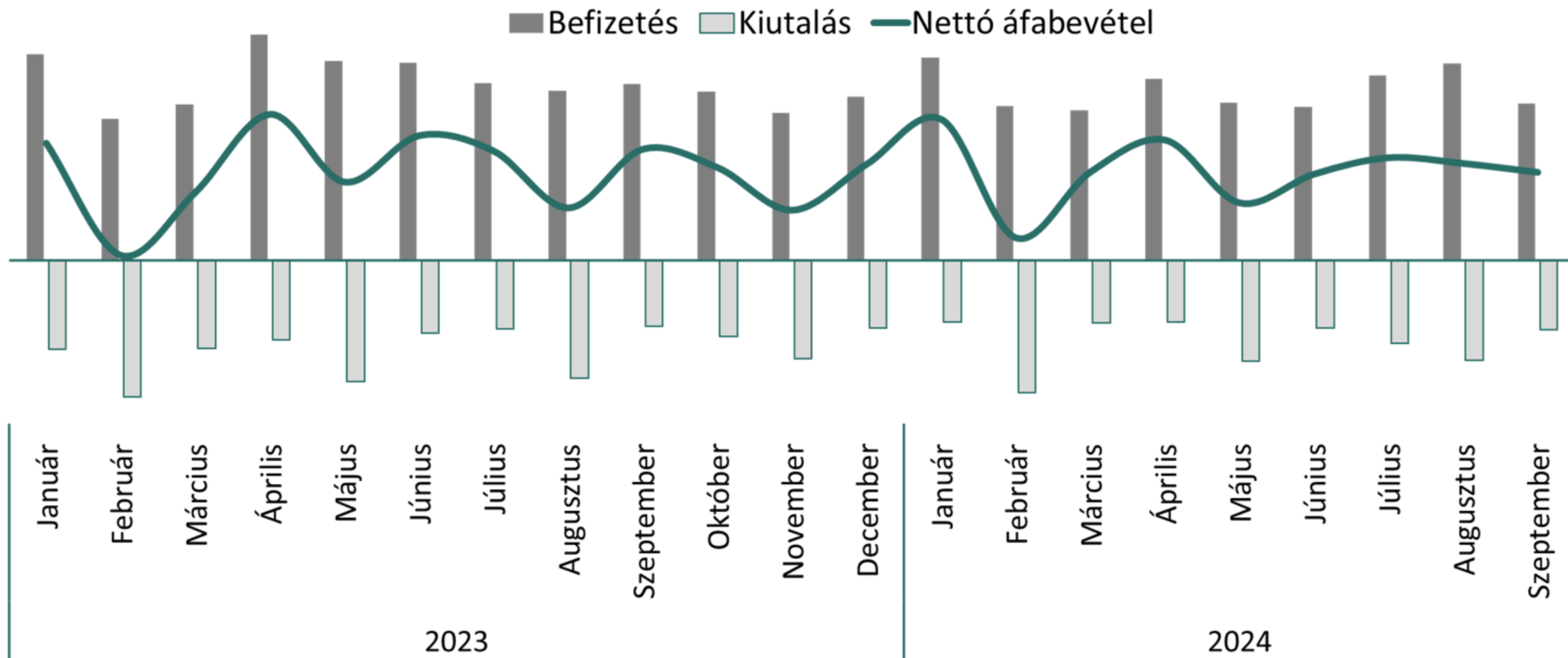




NAV

## 4. Adóbevétel

– a vármegyei belföldi áfa bevétel (millió Ft)





NAV

# ÖSSZEGZÉS

A BE100 aránya a vármegyében (*Veszprém vármegye = 100,0%*)

## BE100 Egyéb vállalkozások



Nettó árbevétel

**61,4%** 38,6%



Tárgyévi beruházás

**71,3%** 28,7%



Export árbevétel

**79,3%** 20,7%



Átlagbér

**128,0%** 80,6%



Adózás előtti eredmény

**40,4%** 59,6%



Létszám

**46,3%** 53,7%



Köszönöm a figyelmet!

[www.nav.gov.hu](http://www.nav.gov.hu)