



Veszprém megye és a TOP100 + 200 gazdasági teljesítménye 2021-ben

Veszprém Megyei Adó- és Vámigazgatóság
Dégi Zoltán
Igazgató

2022. november 10.

KÉREM, TÖLTSE LE TELEFONJÁRA A

MENTIMETER

ALKALMAZÁST!

- Android – Play Áruház
- iOS – App Store



NAV

Tartalom

1.

A vállalkozások bemutatása

- Veszprém megyei társas vállalkozások
- TOP300
- TOP100

2.

A társaságiadó-bevallások adatai

- Gazdálkodási adatok
- Foglalkoztatás
- Beruházás
- Jegyzett tőke – tulajdonosi körök
- Eltérő üzleti évet választó vállalkozások

3.

A KKV és az egyéb vállalkozások

- Főbb megyei adatok
- TOP300

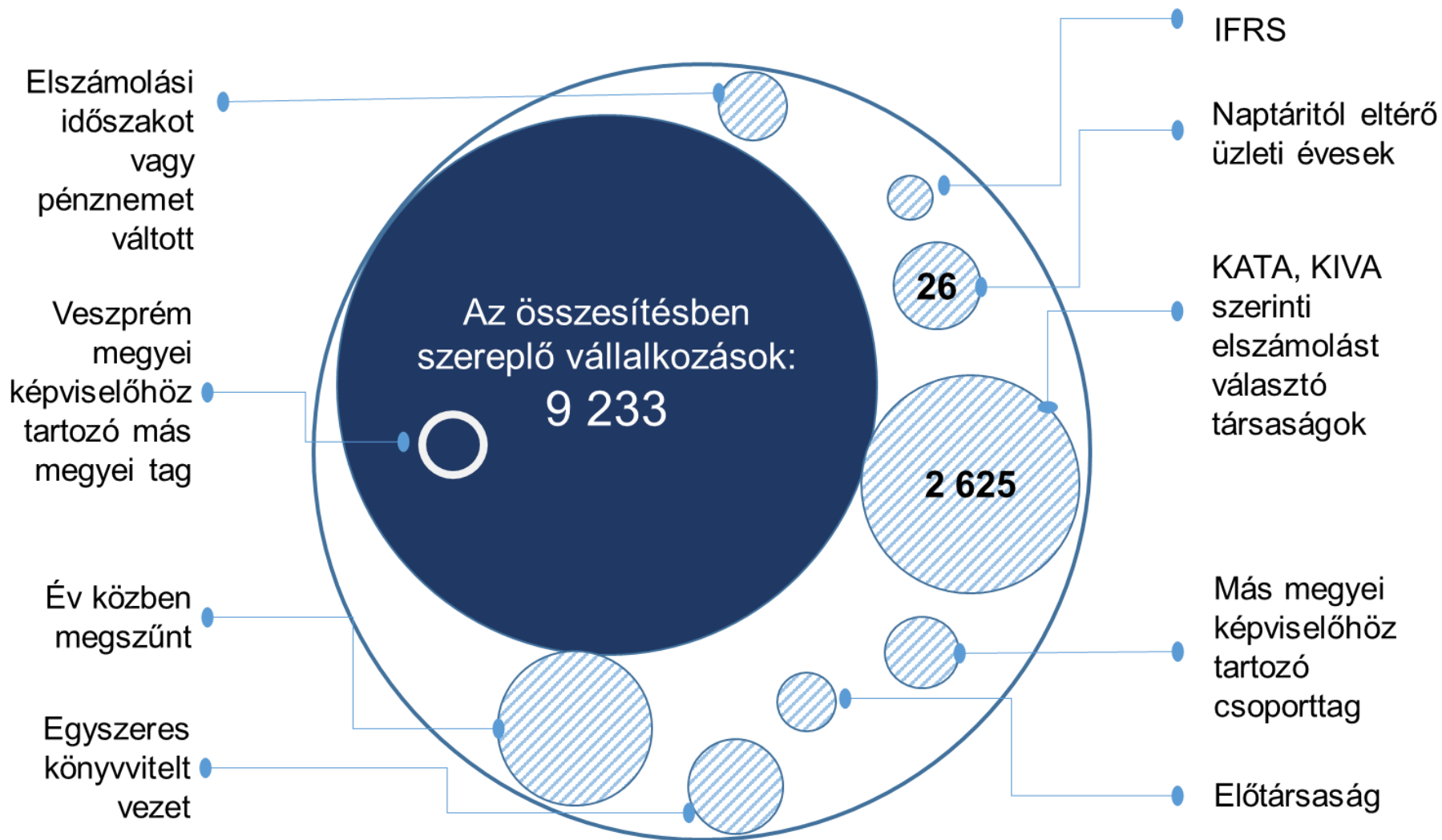
4.

Adóbevételek

- Adóteljesítmény
- A belföldi áfa

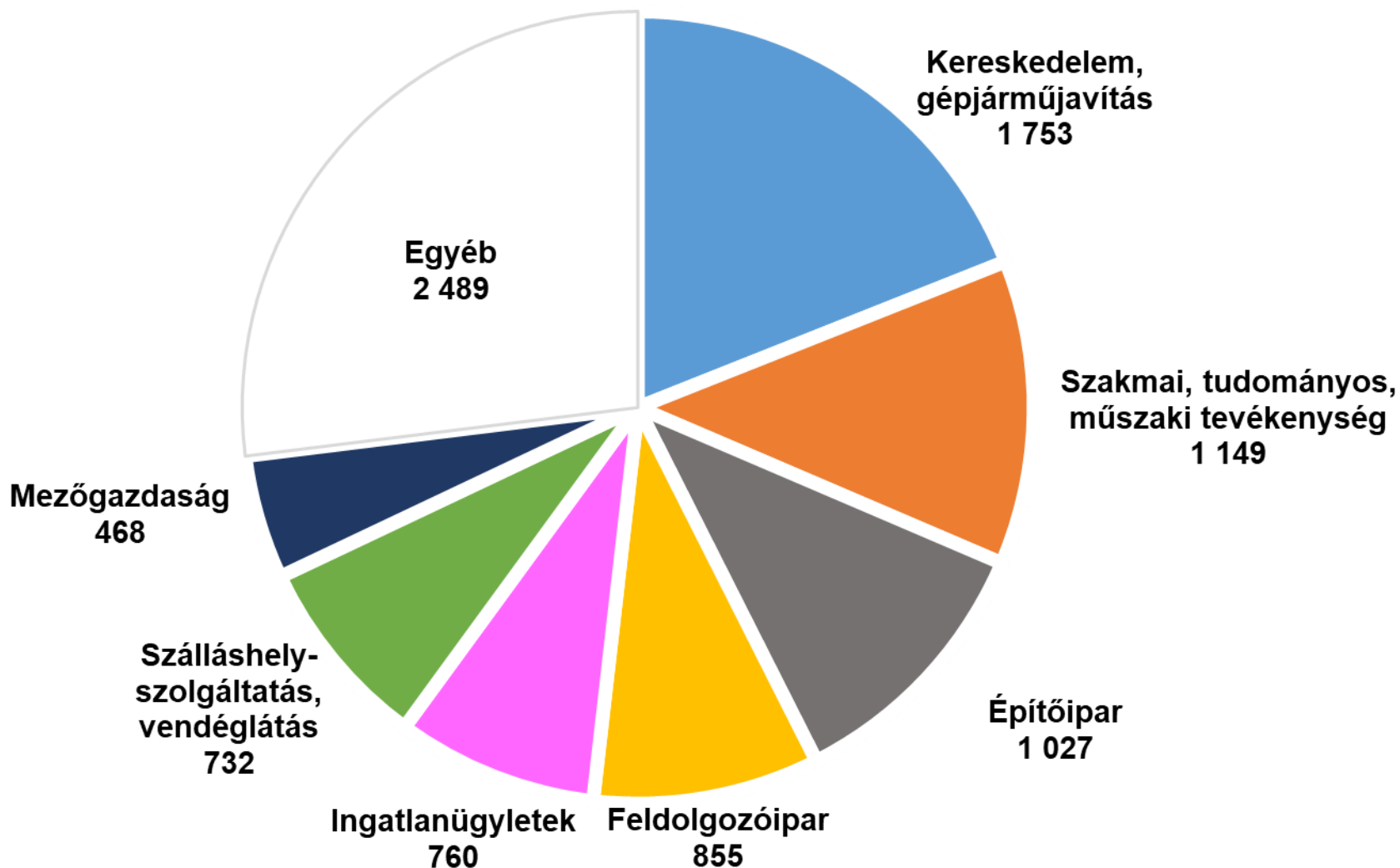
1. A vállalkozások bemutatása

• Veszprém megyei társas vállalkozások (db)



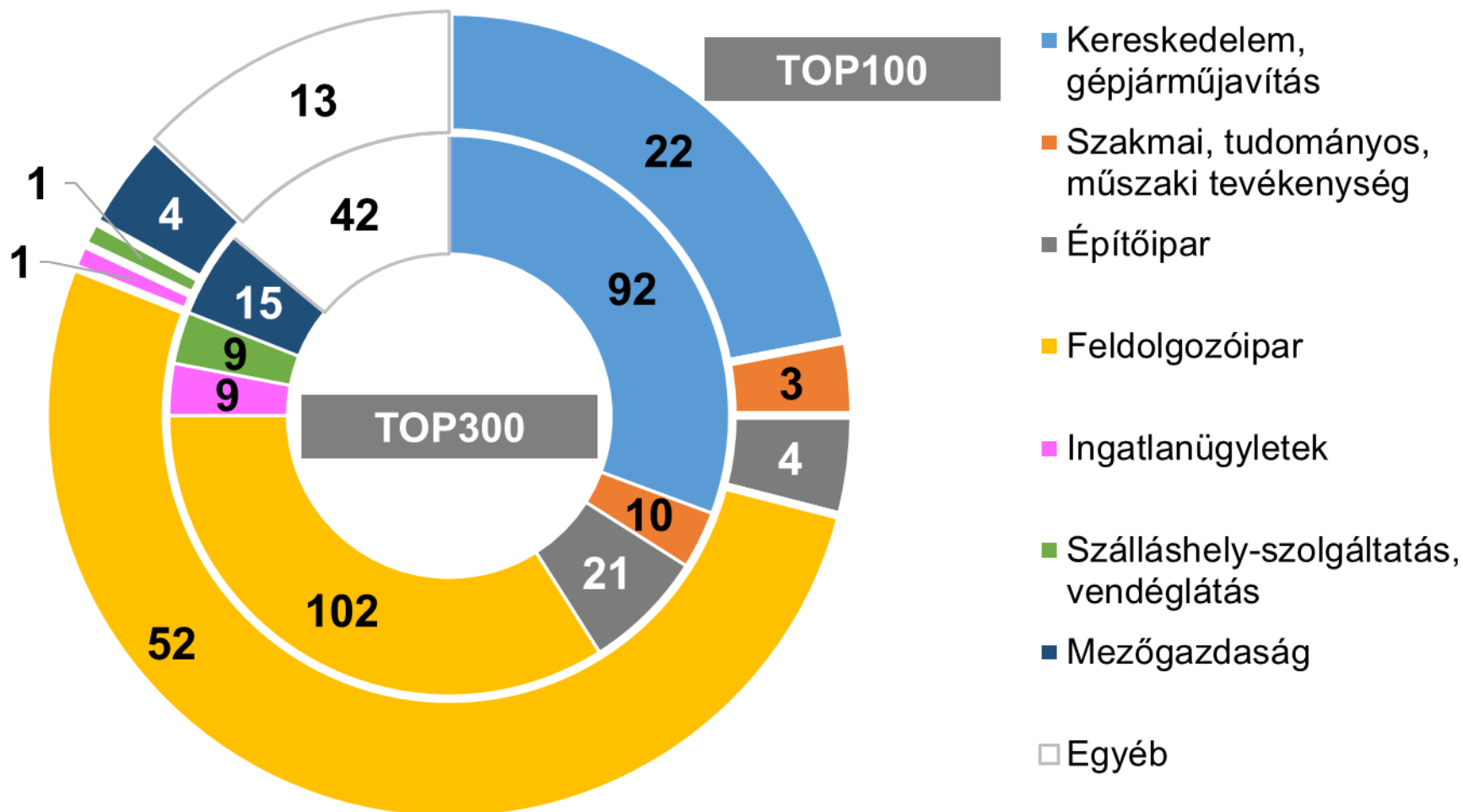
1. A vállalkozások bemutatása

- **Veszprém megyei társas vállalkozások (db)**



1. A vállalkozások bemutatása

• A TOP300 és TOP100 (db)





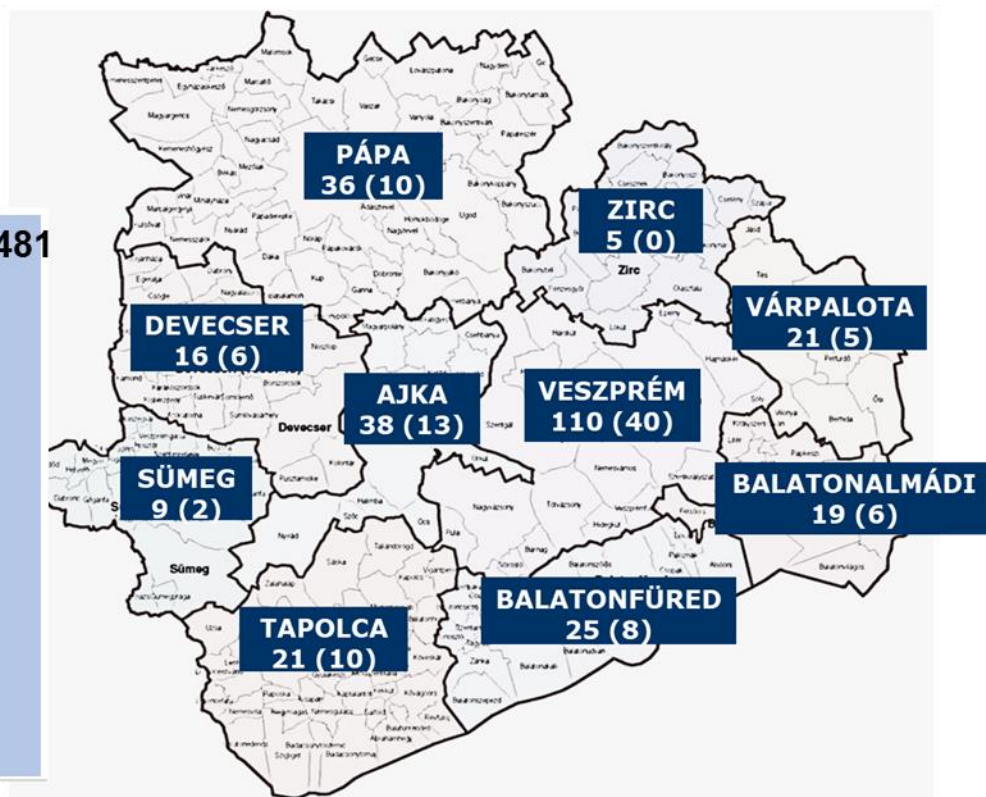
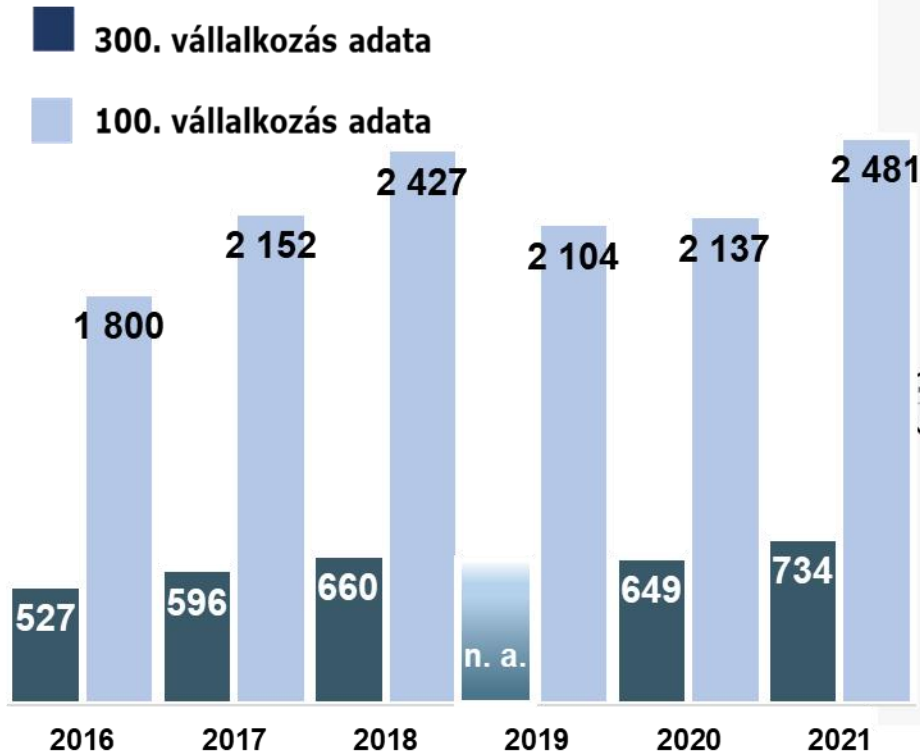
NAV

1. A vállalkozások bemutatása

• A TOP300 és TOP100

Nettó árbevétel értékhátára
(millió Ft)

A TOP300 (TOP100) – járási
elhelyezkedés (db)



Zárójelben a TOP100 elhelyezkedése



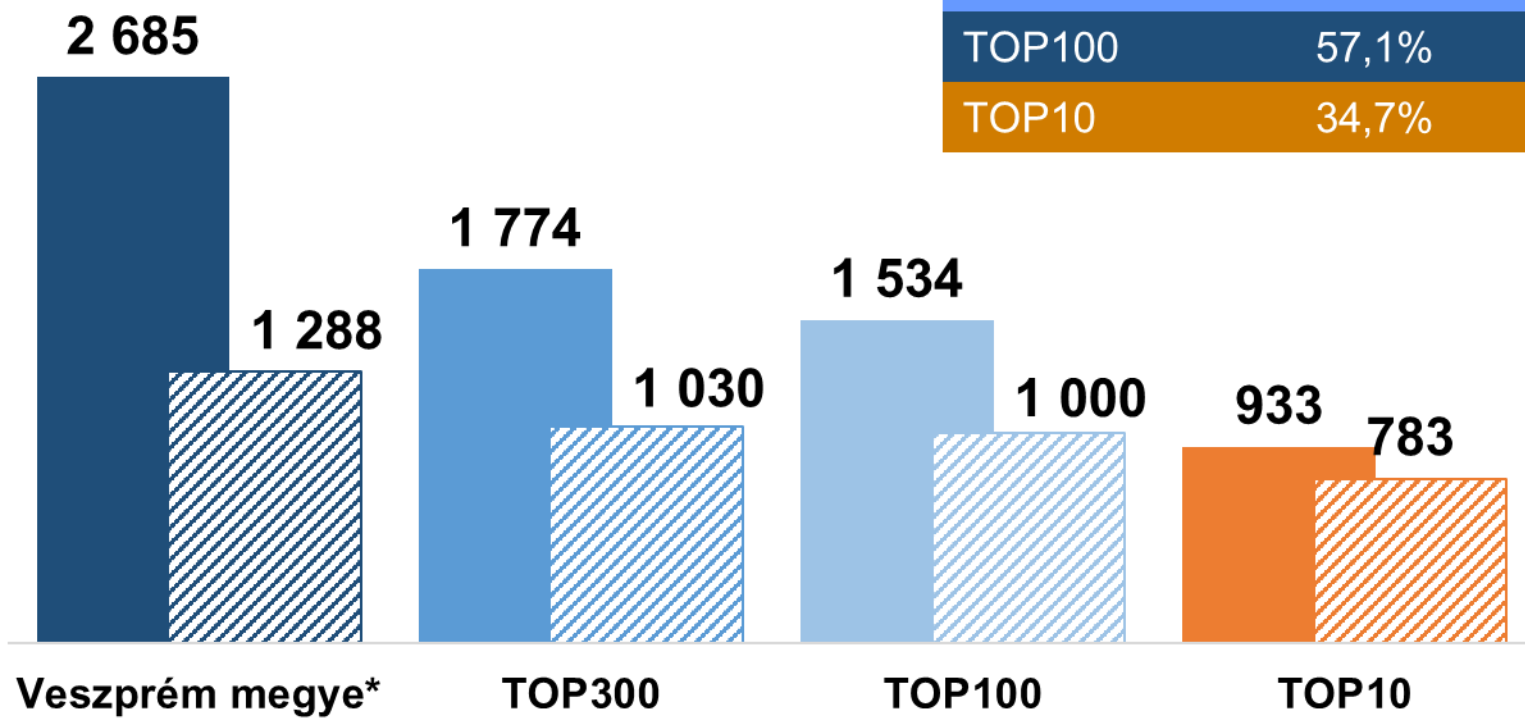
NAV

2. A társaságiadó-bevallások adatai

- **Nettó árbevétel és export árbevétel** (milliárd Ft)

■ Nettó árbevétel
▨ - ebből export árbevétel

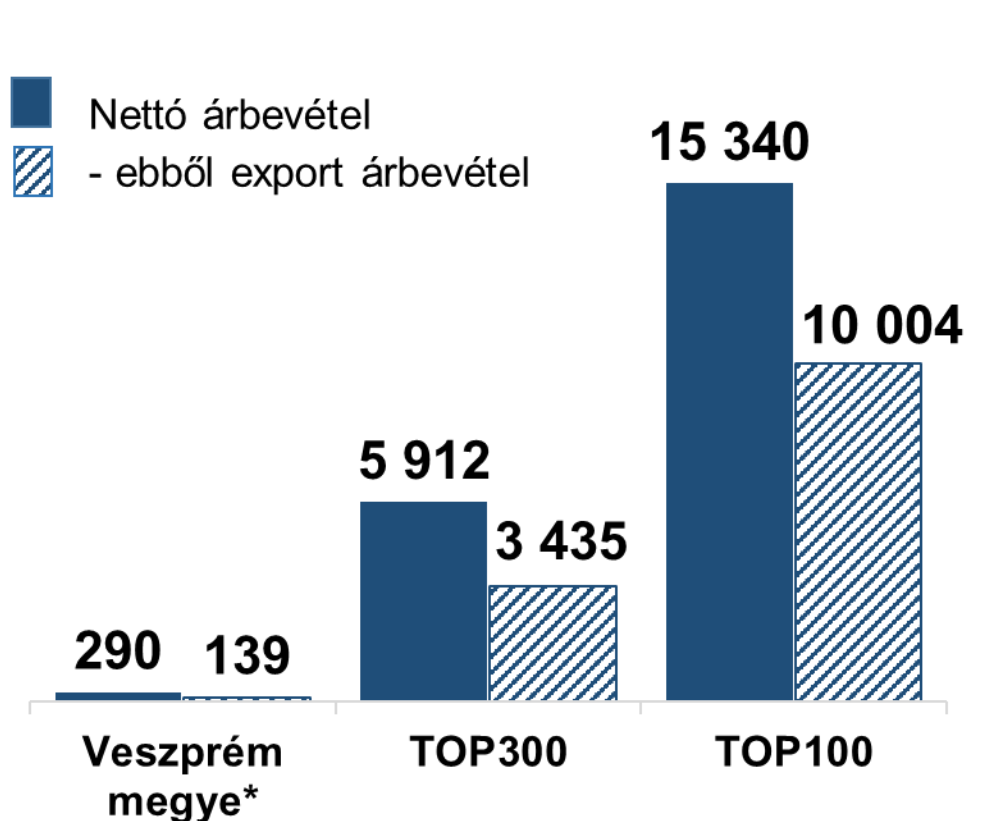
| Megye belüli arány | Nettó árbevétel | Export árbevétel |
|-----------------------|--------------------|---------------------|
| TOP300 | 66,1% | 80,0% |
| TOP100 | 57,1% | 77,6% |
| TOP10 | 34,7% | 60,8% |



*Veszprém megye: a naptáritól eltérő üzleti éves és az IFRS szerinti elszámolást választó vállalkozások adatával kiegészítve

2. A társaságiadó-bevallások adatai

- **Egy vállalkozásra jutó nettó árbevétel és export árbevétel** (millió Ft/ vállalkozás)



| TOP300-on kívüli vállalkozások* | TOP100-on kívüli vállalkozások* |
|---------------------------------|---------------------------------|
| Nettó árbevétel | |
| 102 | 126 |
| Export árbevétel | |
| 29 | 31 |

*Veszprém megye: a naptáritól eltérő üzleti éves és az IFRS szerinti elszámolást választó vállalkozások adataival kiegészítve



NAV

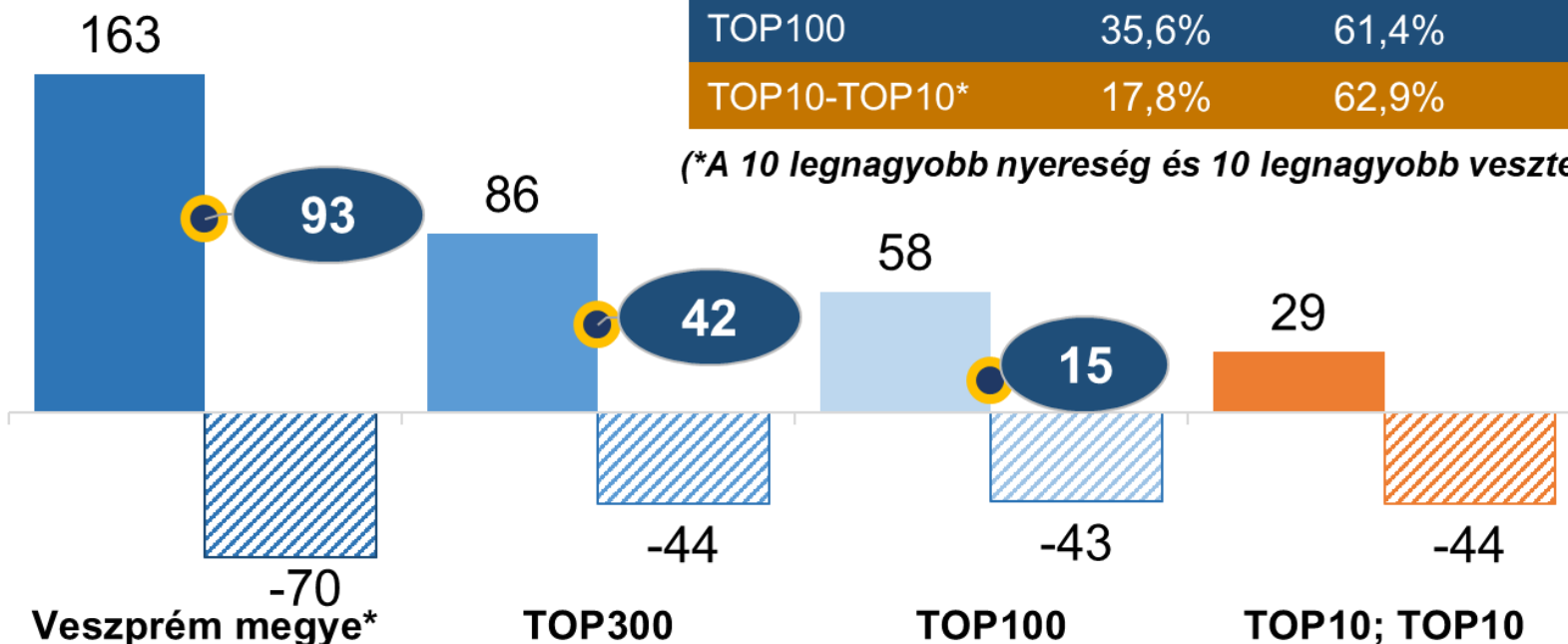
2. A társaságiadó-bevallások adatai

• **Adózás előtti eredmény (nyereség – veszteség) (milliárd Ft)**

- Nyereség
- Veszteség
- Adózás előtti eredmény

| Megyén belüli arány | Nyereség | Veszteség | Adózás előtti eredmény |
|---------------------|----------|-----------|------------------------|
| TOP300 | 52,8% | 62,9% | 45,2% |
| TOP100 | 35,6% | 61,4% | 16,1% |
| TOP10-TOP10* | 17,8% | 62,9% | - |

(*A 10 legnagyobb nyereség és 10 legnagyobb veszteség)



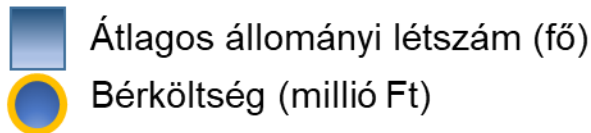
*Veszprém megye: a naptáritól eltérő üzleti éves és az IFRS szerinti elszámolást választó vállalkozások adataival kiegészítve



NAV

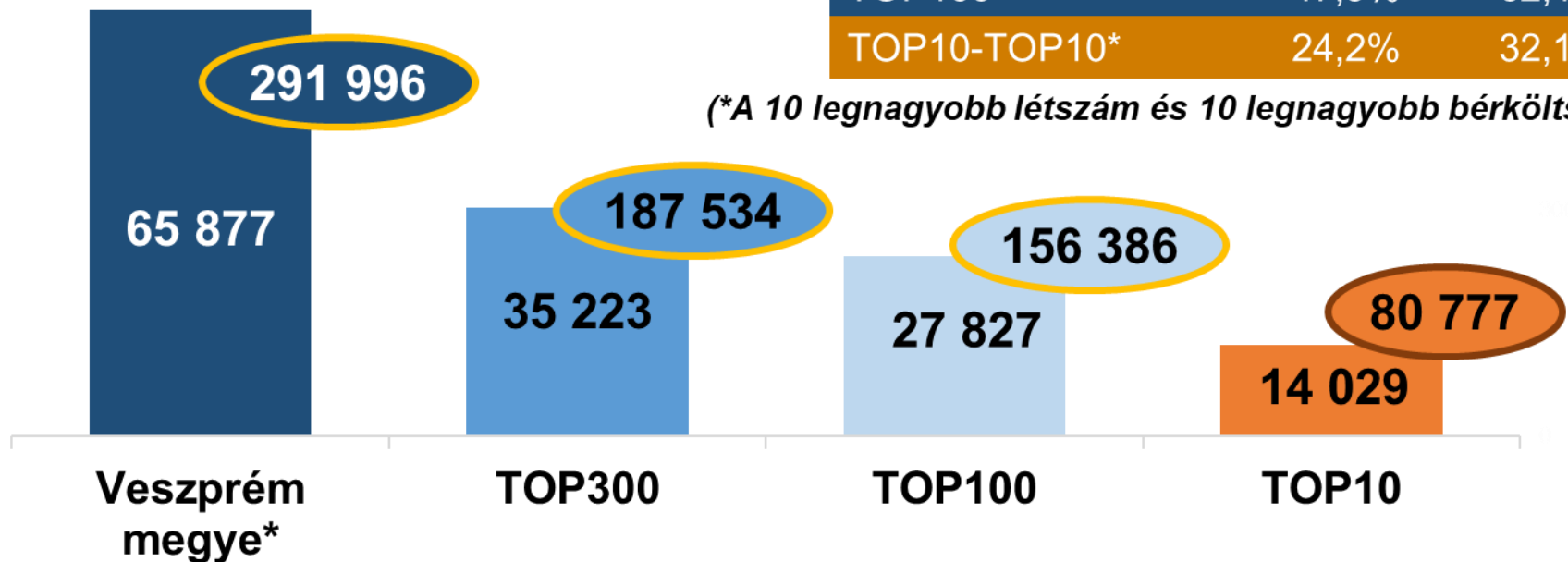
2. A társaságiadó-bevallások adatai

- **Átlagos állományi létszám és bérköltség** (fő, millió Ft)



| Megyén belüli arány | Átlagos állományi létszám | Bérköltség |
|---------------------|---------------------------|------------|
| TOP300 | 60,6% | 74,5% |
| TOP100 | 47,9% | 62,1% |
| TOP10-TOP10* | 24,2% | 32,1% |

(*A 10 legnagyobb létszám és 10 legnagyobb bérköltség)

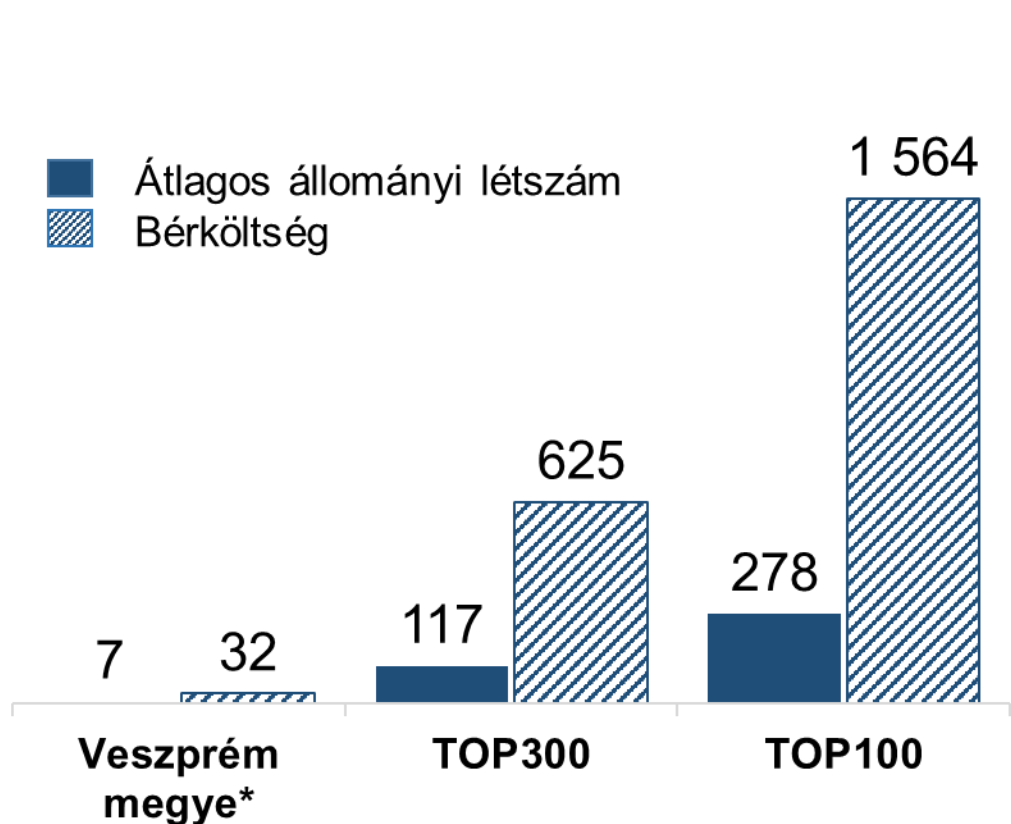


*Veszprém megye: a naptáritól eltérő üzleti éves és az IFRS szerinti elszámolást választó vállalkozások adatával kiegészítve



2. A társaságiadó-bevallások adatai

- **Egy vállalkozásra jutó átlagos állományi létszám (fő/ vállalkozás) és bérköltség (millió Ft/ vállalkozás)**



| TOP300-on kívüli vállalkozások* | TOP100-on kívüli vállalkozások* |
|---------------------------------------|---------------------------------------|
| Átlagos állományi létszám | |
| 3 | 4 |
| Bérköltség | |
| 12 | 15 |

*Veszprém megye: a naptáritól eltérő üzleti éves és az IFRS szerinti elszámolást választó vállalkozások adatával kiegészítve



2. A társaságiadó-bevallások adatai

- **Egy főre jutó bér**

| Megnevezés | Egy főre jutó éves bér | Egy főre jutó havi bér |
|--------------------------------|---------------------------|---------------------------|
| | (ezer Ft/fő/év) | (ezer Ft/fő/hó) |
| Veszprém megye* | 4 432 | 369 |
| TOP300 | 5 324 | 444 |
| TOP100 | 5 620 | 468 |
| TOP300-on kívüli vállalkozások | 2 807 | 234 |
| TOP100-on kívüli vállalkozások | 3 150 | 263 |
| TOP10 foglalkoztató | 5 564 | 464 |
| TOP10 egy főre jutó bér | 7 680 | 640 |

**Veszprém megye: a naptáritól eltérő üzleti éves és az IFRS szerinti elszámolást választó vállalkozások adatával kiegészítve*



2. A társaságiadó-bevallások adatai

- **Üzembe helyezett beruházások aktivált értéke**

Beruházást üzembe helyező vállalkozások száma

(db; %; millió Ft/ vállalkozás)

| Megnevezés | Beruházó vállalkozások száma | Beruházó vállalkozások aránya | Egy vállalkozásra jutó beruházás értéke |
|--------------------------------|------------------------------------|-------------------------------------|---|
| Veszprém megye* | 3 380 | 36,5% | 52 |
| TOP300 | 256 | 85,3% | 470 |
| TOP100 | 90 | 90,0% | 1 148 |
| TOP300-on kívüli vállalkozások | 3 105 | 34,8% | 15 |
| TOP100-on kívüli vállalkozások | 3 271 | 35,8% | 19 |

*Veszprém megye: a naptáritól eltérő üzleti éves és az IFRS szerinti elszámolást választó vállalkozások adatával kiegészítve

2. A társaságiadó-bevallások adatai

- **Eltérő üzleti évet választó vállalkozások –**
egy vállalkozásra jutó adatok (*millió Ft/ vállalkozás*)

Naptári évtől eltérő üzleti évet
választó vállalkozások
(2020-as adatok)


Naptári év szerint működő
vállalkozások
(2021-es adatok)

| Nettó árbevétel | |
|--|-------|
| 10 867 | 239 |
| - ebből export árbevétel | |
| 5 360 | 114 |
| Adózás előtti eredmény | |
| 207 | 11 |
| Átlagos állományi létszám (fő/ vállalkozás) | |
| 218 | 6 |
| Egy dolgozóra jutó átlagbér (ezer Ft/ fő/év) | |
| 4 811 | 4 334 |

3. A KKV és az egyéb vállalkozások

- Főbb megyei adatok

KKV
összesen



Egyéb
vállalkozások

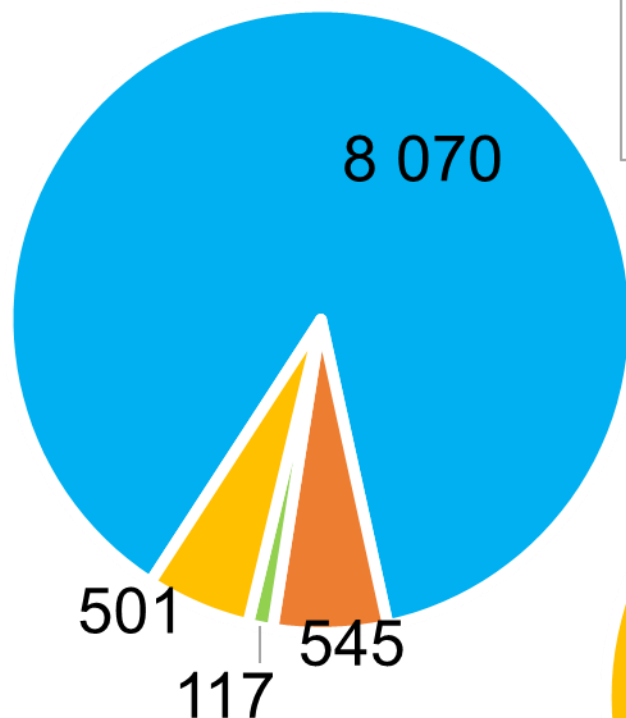


NAV

3. A KKV és az egyéb vállalkozások

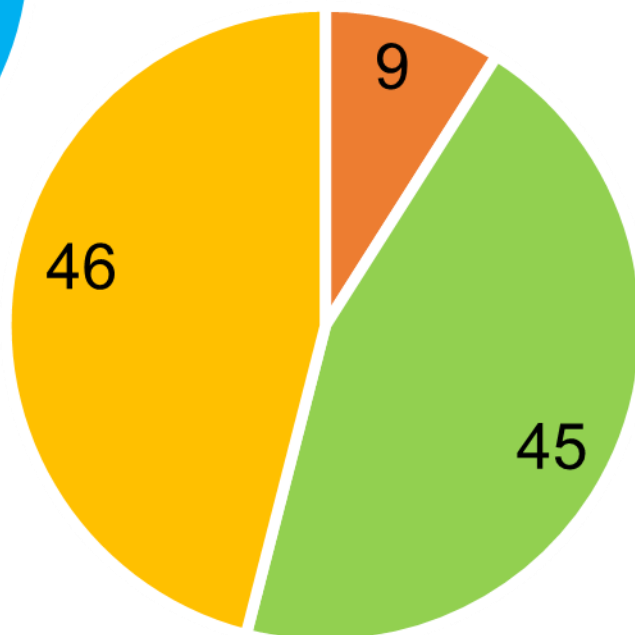
• Vállalkozások besorolása (db)

Veszprém megye

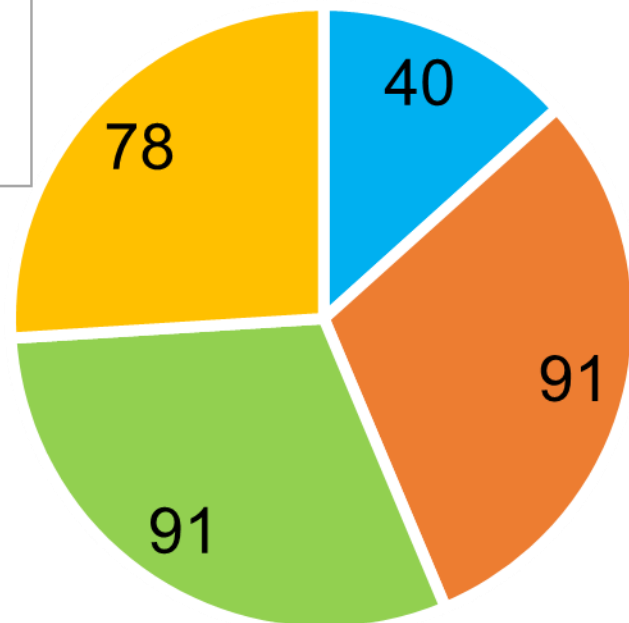


- Mikrovállalkozások
- Kisvállalkozások
- Középvállalkozások
- Egyéb vállalkozások

TOP100

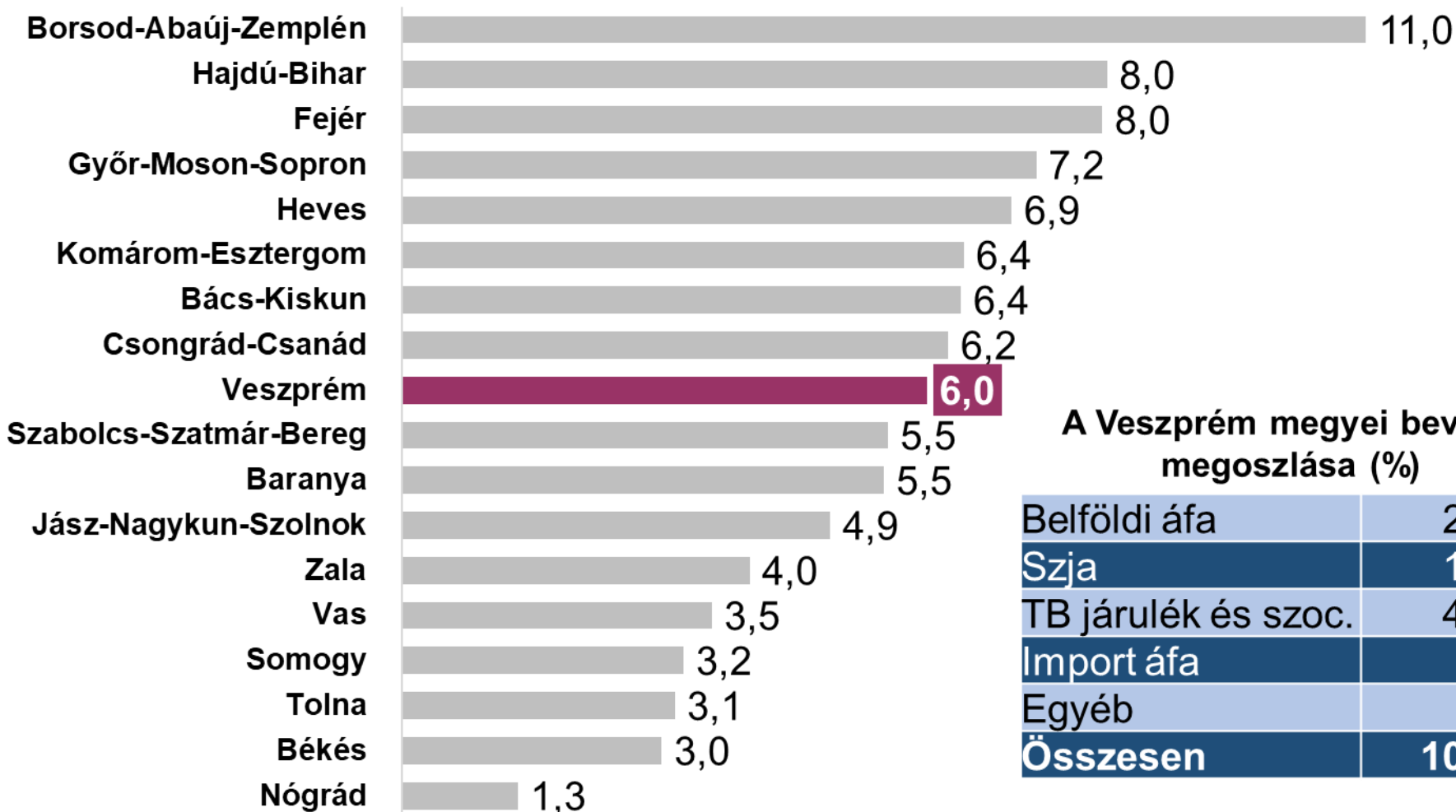


TOP300



4. Adóbevételek

• Adóteljesítmény megoszlása a vidéki megyék között 2022. I-IX. hó (%)



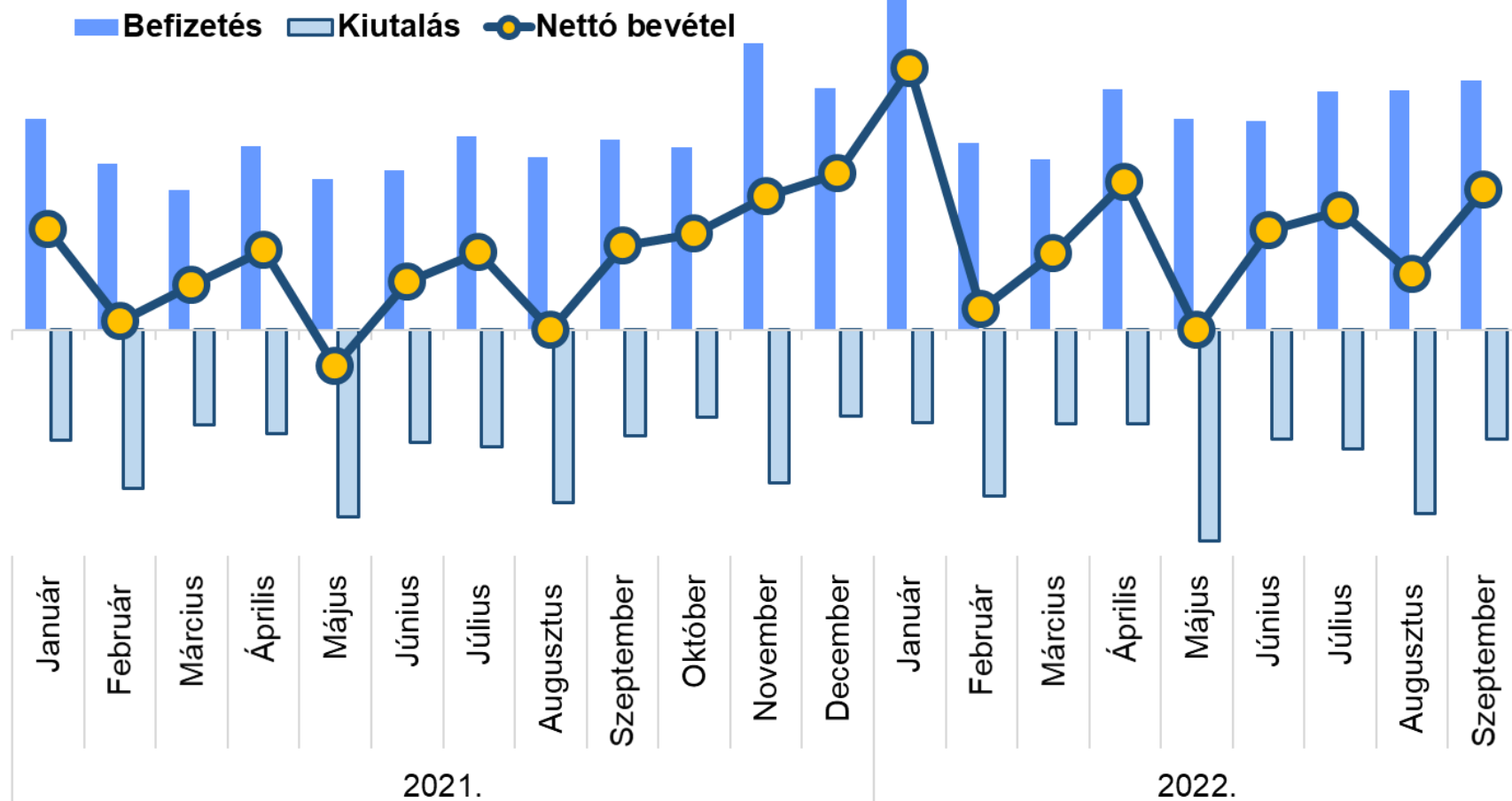
A Veszprém megyei bevétel megoszlása (%)

| | |
|---------------------|-------|
| Belföldi áfa | 25,0 |
| Szja | 17,6 |
| TB járulék és szoc. | 48,3 |
| Import áfa | 3,4 |
| Egyéb | 5,7 |
| Összesen | 100,0 |

4. Adóbevételek

• A belföldi áfa bevétel alakulása Veszprém megyében

(millió Ft)





NAV

Köszönöm a figyelmet!

www.nav.gov.hu