

**AZ EURÓPAI UNIÓS FORRÁSOK
ALAKULÁSA,
MEGYEI TERÜLETFEJLESZTÉSI
CÉLOK ÉS LEHETŐSÉGEK**

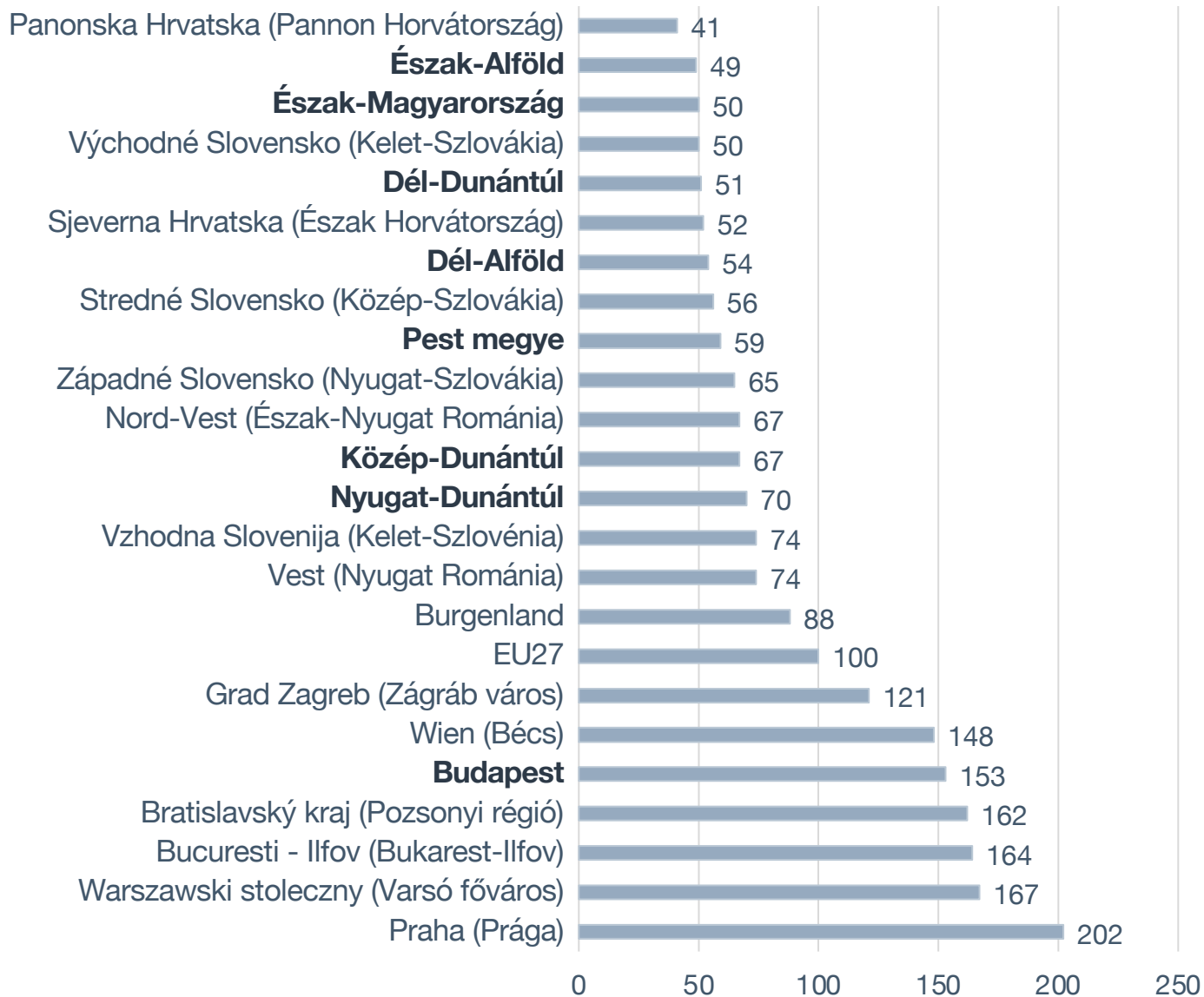
DR. NAVRACSICS TIBOR
TERÜLETFEJLESZTÉSI MINISZTER



MINISZTERELNÖKSÉG

EGY FŐRE JUTÓ GDP (PPS) A MAGYAR ÉS EGYES EU TAGORSZÁGOK RÉGIÓIBAN AZ EU27 ÁTLAGÁBAN (%)

2020



Forrás: Eurostat

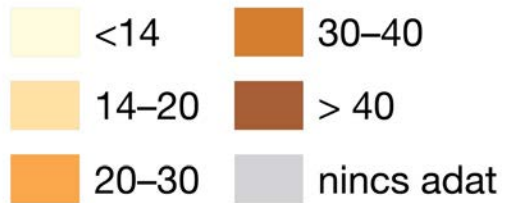
RÉGIÓK FEJLETTSÉGI SZINTJE AZ EGY FŐRE JUTÓ GDP ÁTLAG SZÁZALÉKÁBAN

Az Európai Unió régiók
átlagfejlettségéhez viszonyítva.

	2010	2013	2019	2020
Pozsonyi régió	189	195	160	162
Budapest	144	143	151	153
Burgenland	85	91	89	88
Közép-Dunántúl	57	61	67	67
Nyugat-Dunántúl	67	70	71	70
Dél-Dunántúl	45	47	50	51
EU-27	100	100	100	100

A SZEGÉNYSÉG VAGY A TÁRSADALMI KIREKESZTŐDÉS KOCKÁZATÁNAK KITETT NÉPESSÉG 2019

A teljes népesség %-ában



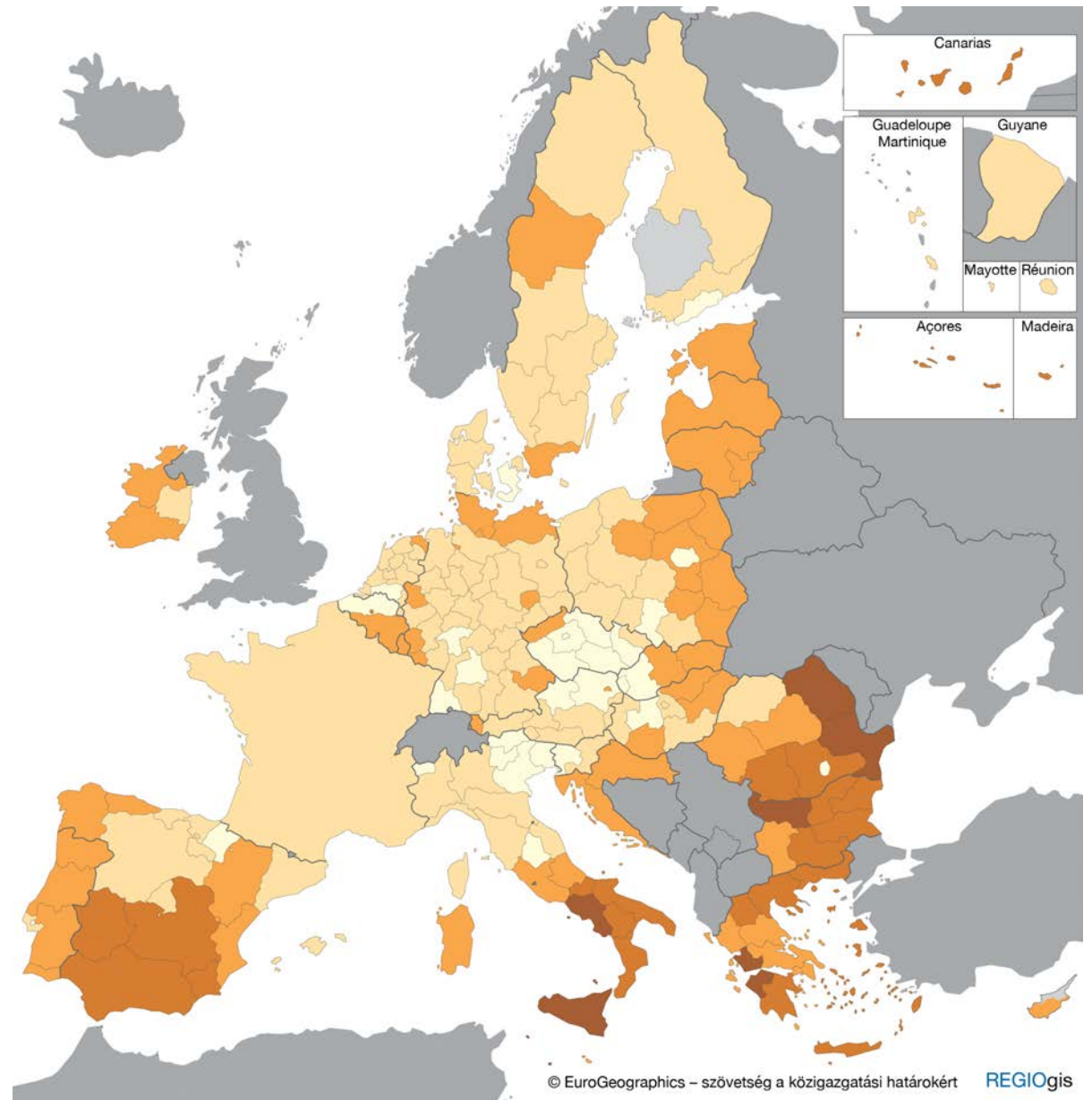
EU-27 = 20,9 AT = 2018

Forrás: Eurostat [ilc_peps11]

2023-ban az egy főre jutó

GDP 2,6%-kal magasabb lesz

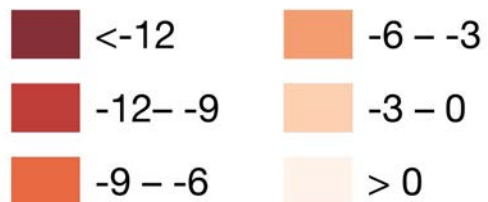
a kevésbé fejlett régiókban



Forrás: Európai Bizottság, Kohézió Európában 2050-ig, Nyolcadik jelentés a gazdasági, társadalmi és területi kohézióról

A MUNKANÉLKÜLISÉGI RÁTA VÁLTOZÁSA 2013-2020

Változás százalékpontban



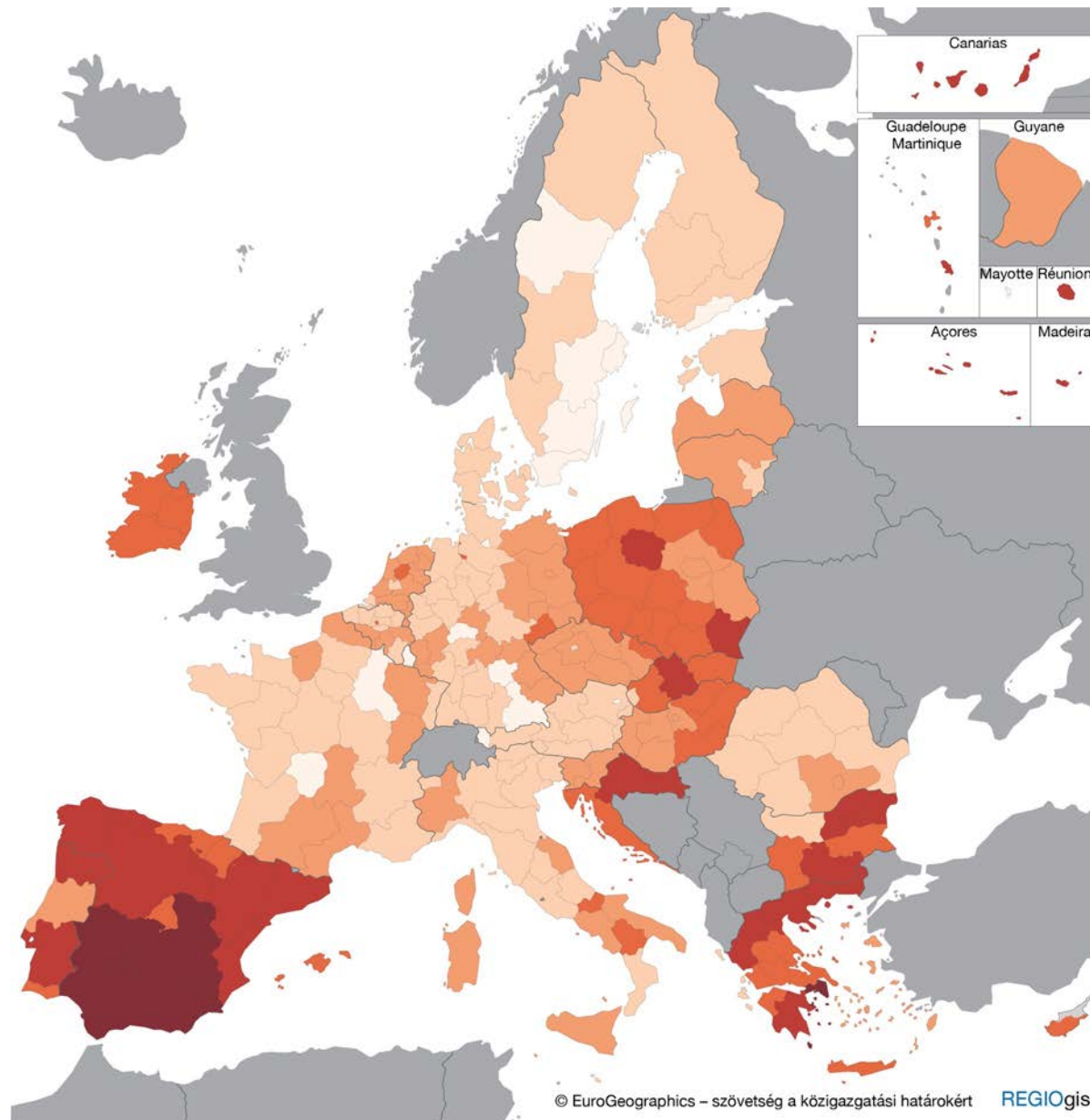
EU-27 = -4,4

Forrás: Eurostat [lfst_r_lfu3pers, lfst_r_lfp2act]

2023-ban az egy főre jutó

GDP 2,6%-kal magasabb lesz

a kevésbé fejlett régiókban

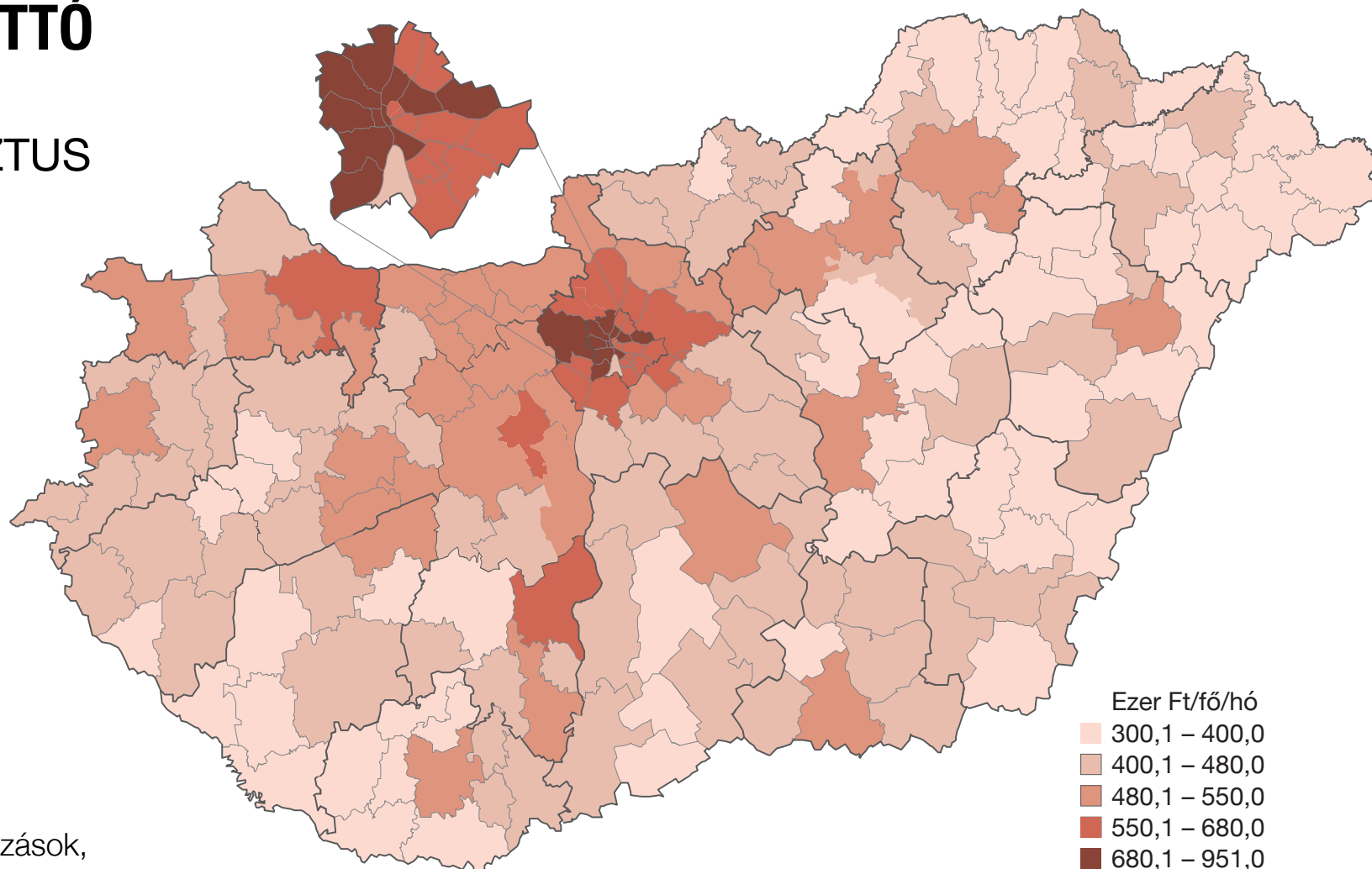


Forrás: Európai Bizottság, Kohézió Európában 2050-ig, Nyolcadik jelentés a gazdasági, társadalmi és területi kohézióról

JÁRÁSI SZINTŰ BRUTTÓ ÁTLAGKERESESEK, 2022. JANUÁR-AUGUSZTUS (lakóhely szerinti adatok)

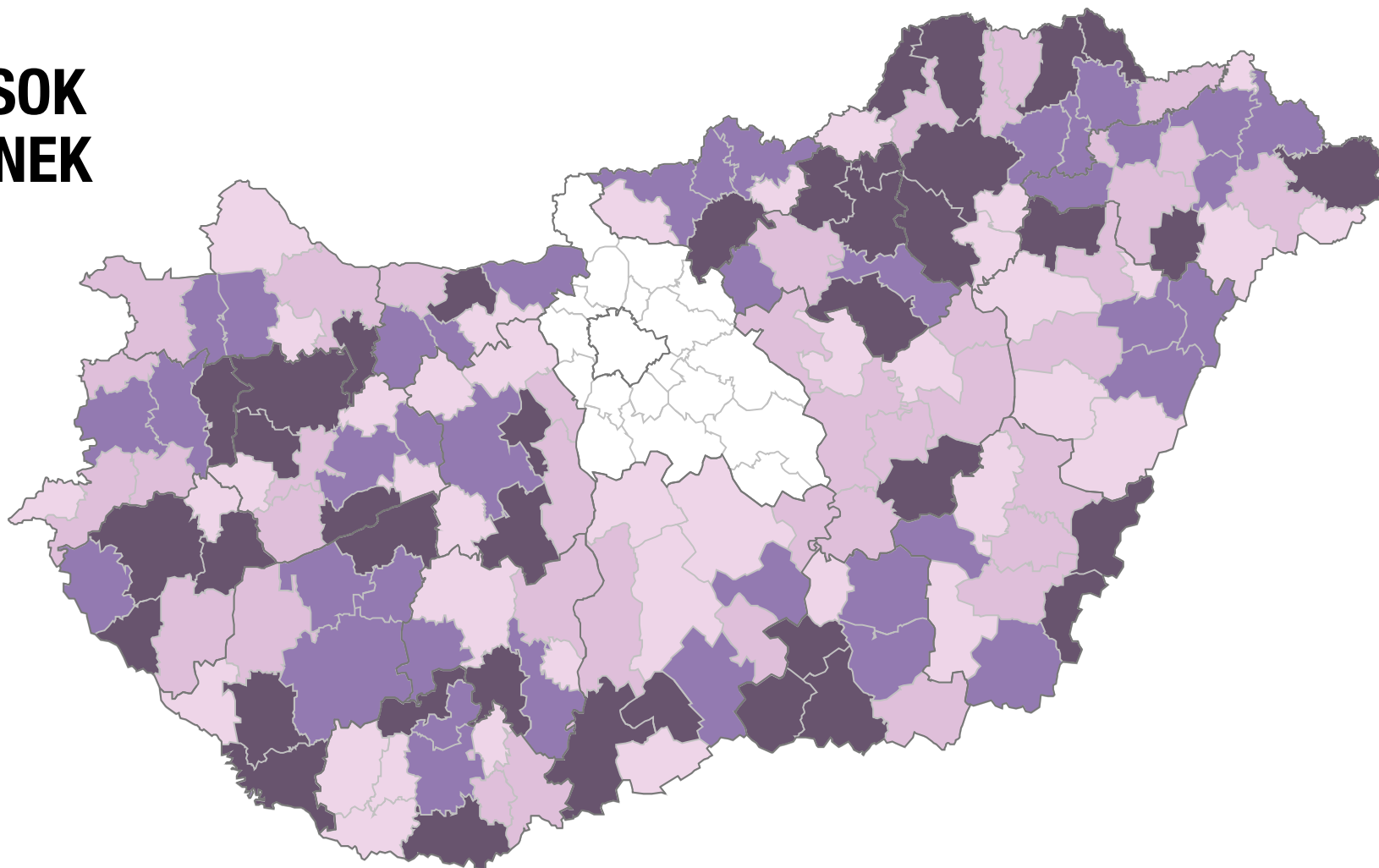
A JÁRÁSOK VALAMIVEL
TÖBB, MINT NEGYEDÉBEN
HALADTA MEG A BRUTTÓ
ÁTLAGKERESÉT A
NEMZETGAZDASÁGI
ÁTLAGKERESÉT ÉRTÉKÉT

*Legalább öt főt foglalkoztató vállalkozások,
valamennyi költségvetési intézmény és a
foglalkoztatás szempontjából jelentős nonprofit
szervezetek.



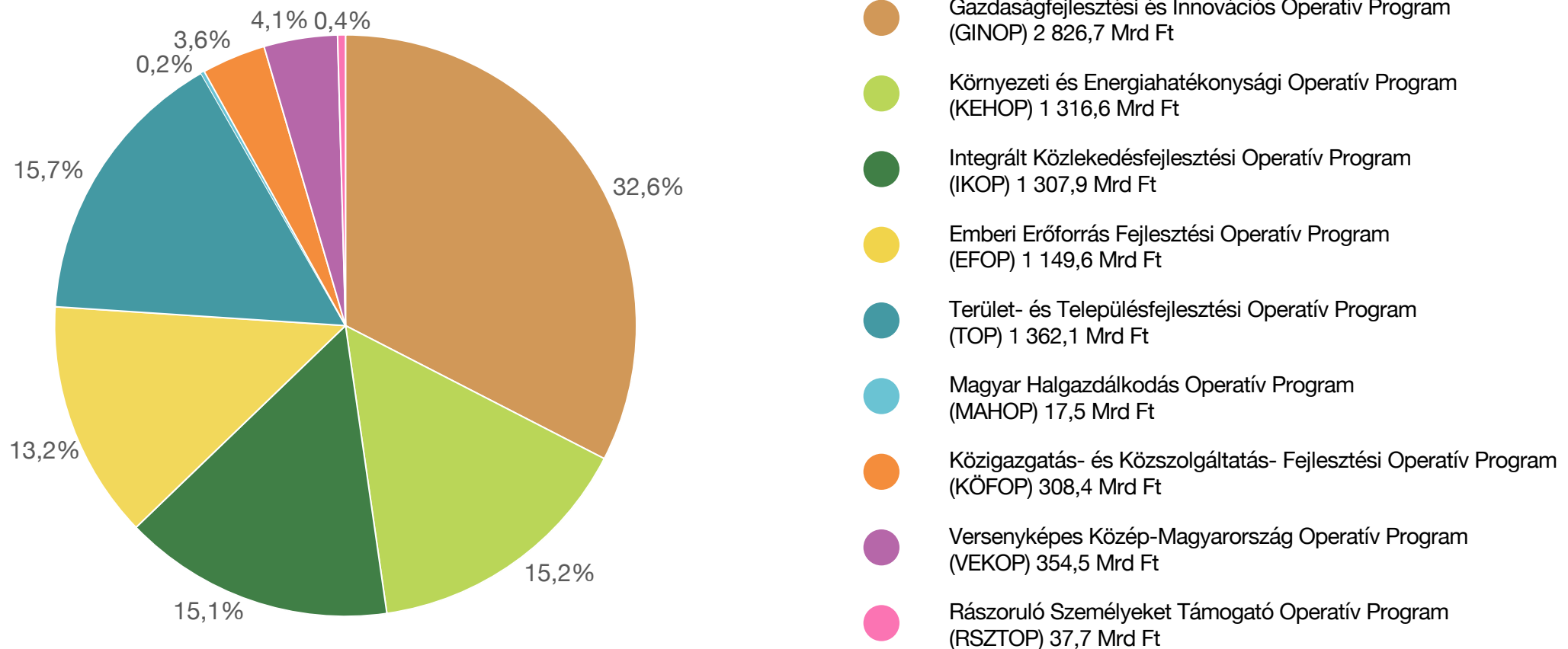
A KIS- ÉS KÖZÉPVÁLLALKOZÁSOK NETTÓ ÁRBEVÉTELÉNEK ÉVES ÁTLAGOS NÖVEKEDÉSE JÁRÁSONKÉNT, 2013-2019 között, rangsorolva

- felső 25%
- Átlag felett
- Átlag alatt
- Alsó 25%



MAGYARORSZÁGRA JUTÓ FORRÁSOK

2014-2020: 8 681 Mrd Ft
(Vidékfejlesztési Program 4 265 Mrd Ft)



Forrás: Miniszterelnökség

TÖBBÉVES PÉNZÜGYI KERET TELJES ÖSSZEG 2021-2027

összesen **14 000** Mrd Ft

UNIÓS FORRÁS ÁLL
MAGYARORSZÁG
RENDELKEZÉSÉRE HAZAI
TÁRSFINANSZÍROZÁSSAL

MFF KERETÉBEN:

Operatív Programok
9 792 Mrd Ft (373,9 Ft/EUR)

Vidékfejlesztési Program 80%-os hazai kiegészítéssel
4 418 Mrd Ft (365 Ft/EUR)

A Helyreállítási Terv keretében megvalósuló
fejlesztések még ezen felül értendőek.

Forrás: Miniszterelnökség

A 2021-2027-ES UNIÓS TERVEZÉSI IDŐSZAK CÉLJAI



magyar cél: 2030-ra az EU 5
legélhetőbb tagállama közé
tartozni



gazdaságfejlesztés,
versenyképesség,
infrastruktúrafejlesztés,
munkahelyteremtés



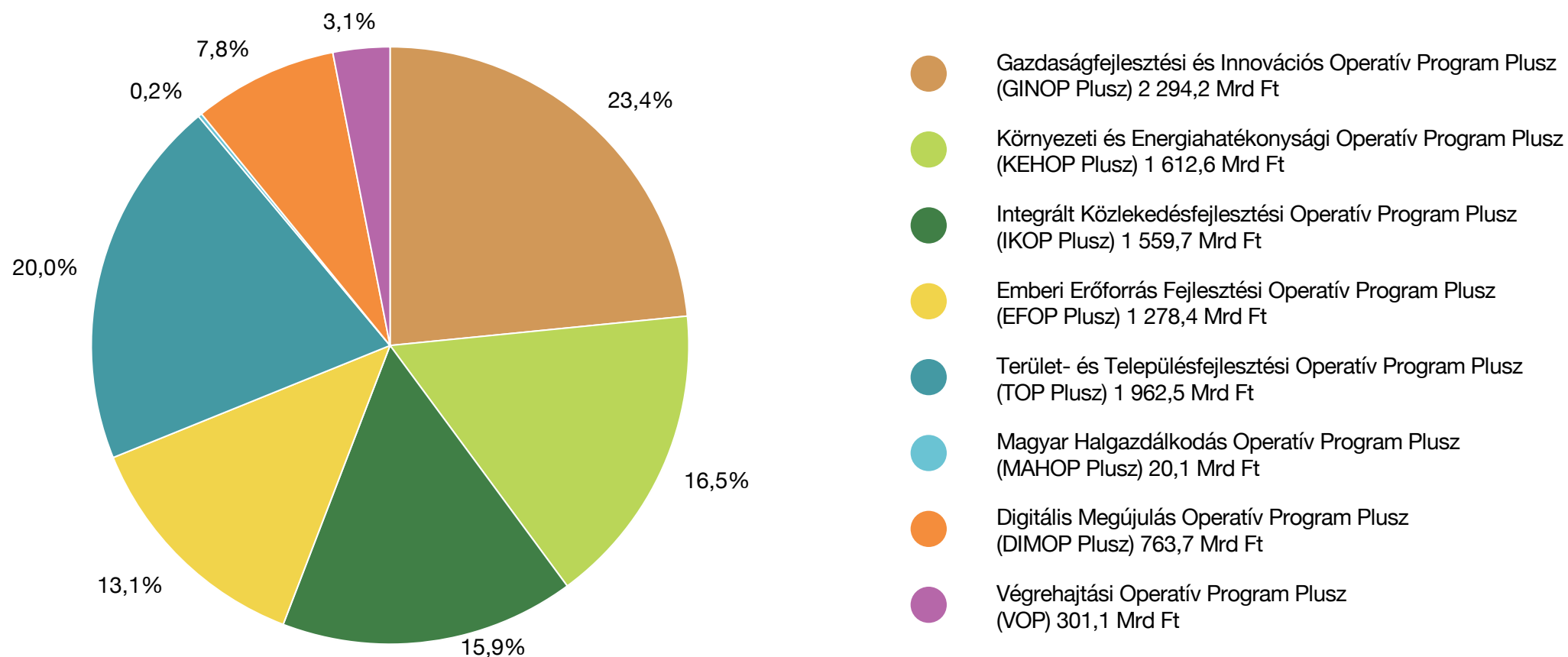
kevésbé fejlett területek
fókuszban -
infrastruktúrafejlesztés,
modernizáció



EU napirend – zöld és digitális
átmenet

MAGYARORSZÁGRA JUTÓ FORRÁSOK

2021-2027: 9 792 Mrd Ft hazai társfinanszírozással
(373,9 Ft/EUR)

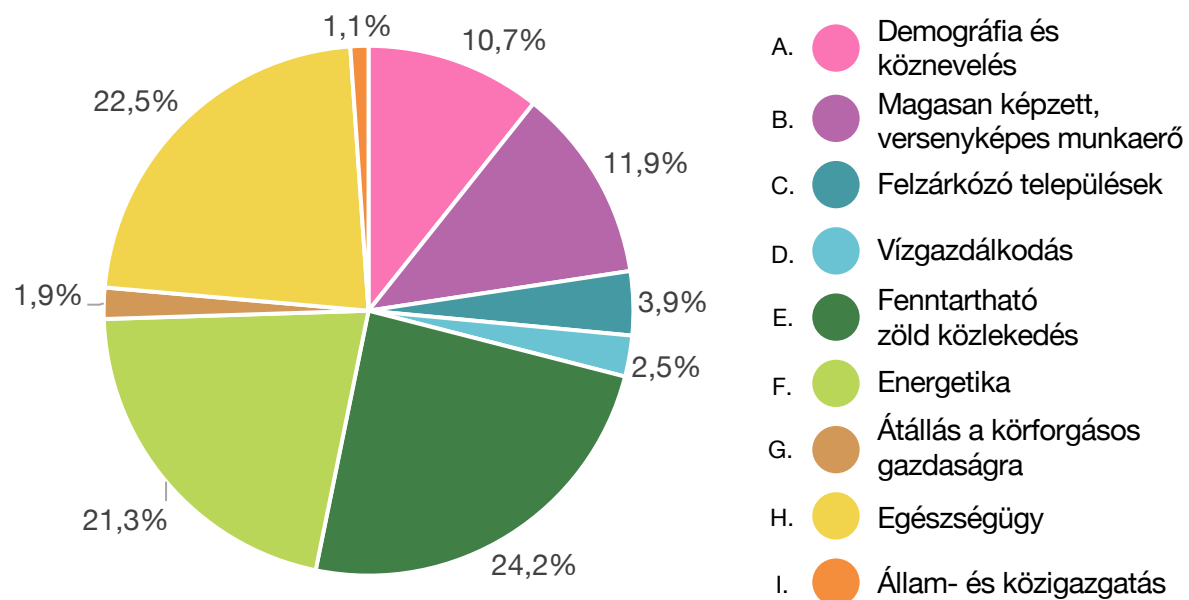


MAGYARORSZÁG HELYREÁLLÍTÁSI TERVE

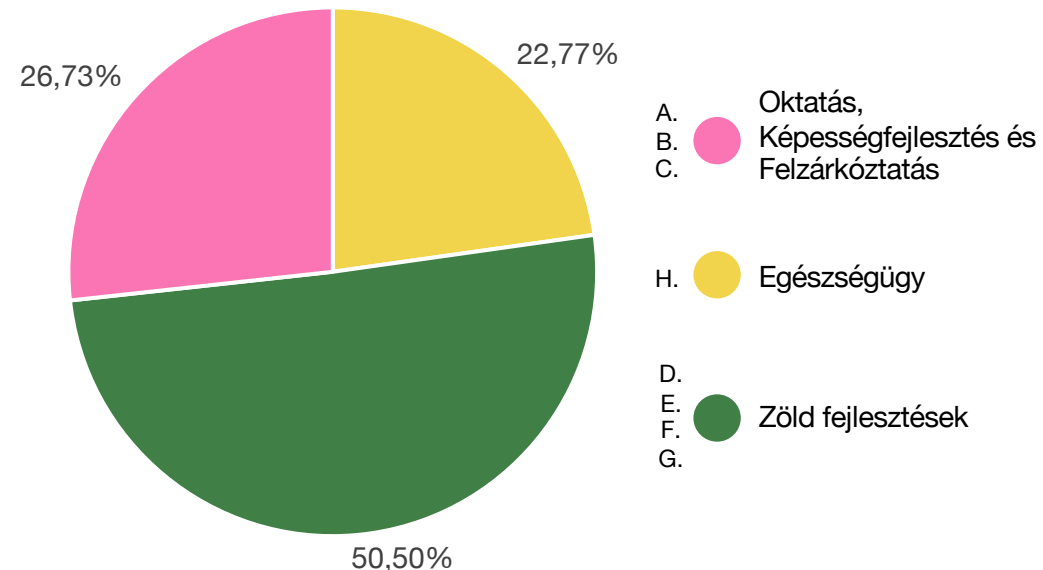
A 5,8 Mrd EUR = 2 294,3 Mrd Ft (394,83 Ft/EUR) értékű vissza nem térítendő támogatás 48%-a klímacélhoz, 30%-a digitalizációs célhoz járul hozzá.

Bizottsági módszertan alapján 430 Mrd Ft forrásvesztés várható.

Szakterületek szerinti forrásbontás



Fejlesztési fókuszok szerinti bontás



EURÓPAI UNIÓS FORRÁSOK LEHÍVÁSA

2014-2020

UNIÓS ÁTLAG

71%

MAGYARORSZÁG

82%

A 2021-2027-ES KÖLTSÉGVETÉS FORRÁSAI

PARTNERSÉGI MEGÁLLAPODÁS

tervezett összes forrás **21,8** Mrd EUR = 8 138 Mrd Ft

373,9 Ft/EUR

2021

ÉV VÉGE

az első
tervezet
benyújtása

2022

MÁJUS

módosítás a
Bizottság
észrevételei
alapján

ÉV VÉGÉIG

a Bizottság
elfogadja az
új operatív
programokat
(OP)

2023

1,5 Mrd EUR =
560,85 Mrd Ft

2024

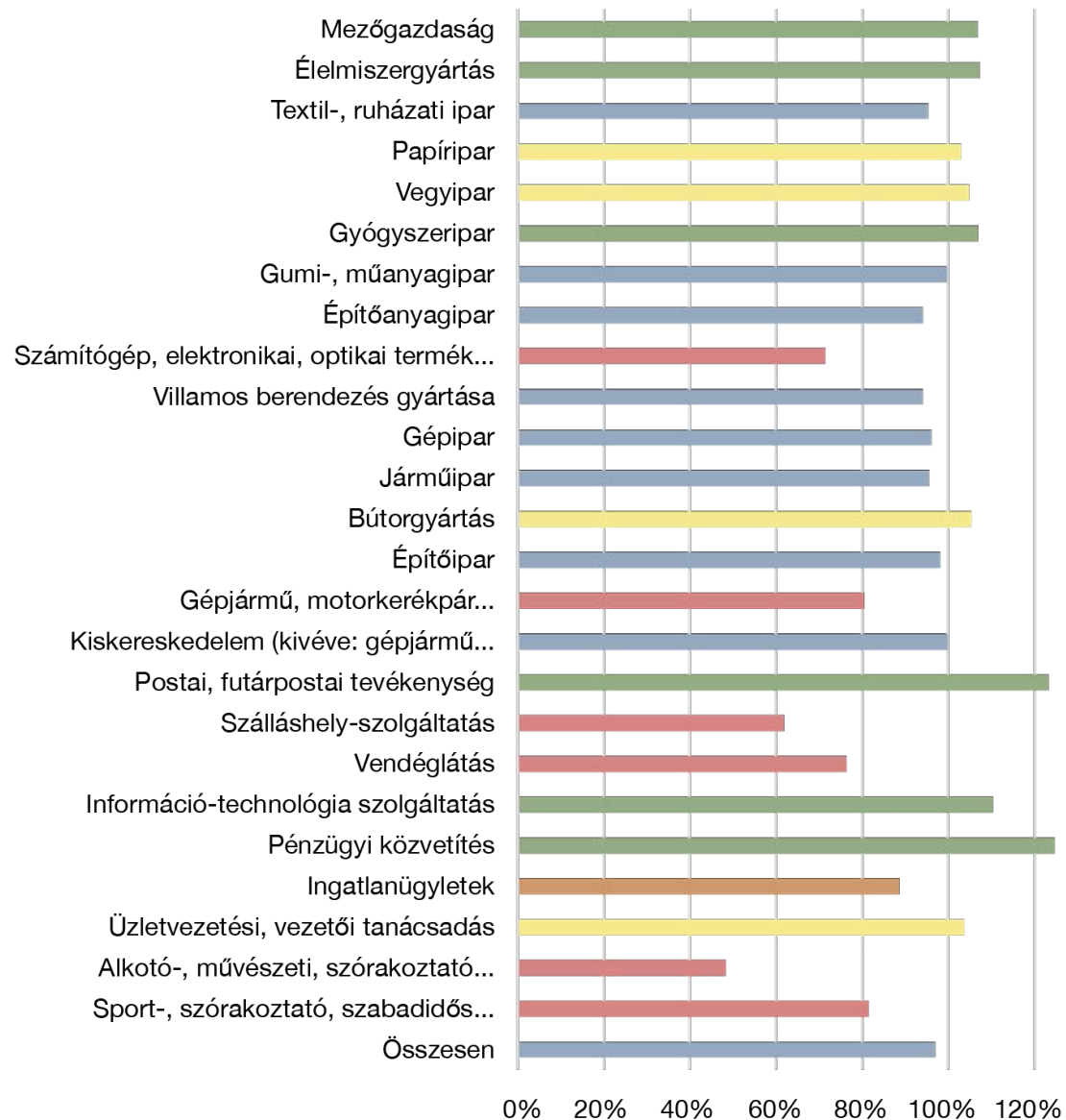
2 Mrd EUR =
747,8 Mrd Ft

2025

2,8 Mrd EUR =
1 046,92 Mrd Ft

A JÁRVÁNY HATÁSA A VÁLLALKOZÁSOKRA

AZ ÁFA-KÖRBE TARTOZÓ KIS- ÉS KÖZÉPVÁLLALKOZÁSOK ÁRBEVÉTELÉNEK VÁLTOZÁSA 2020-BAN 2019-HEZ KÉPEST

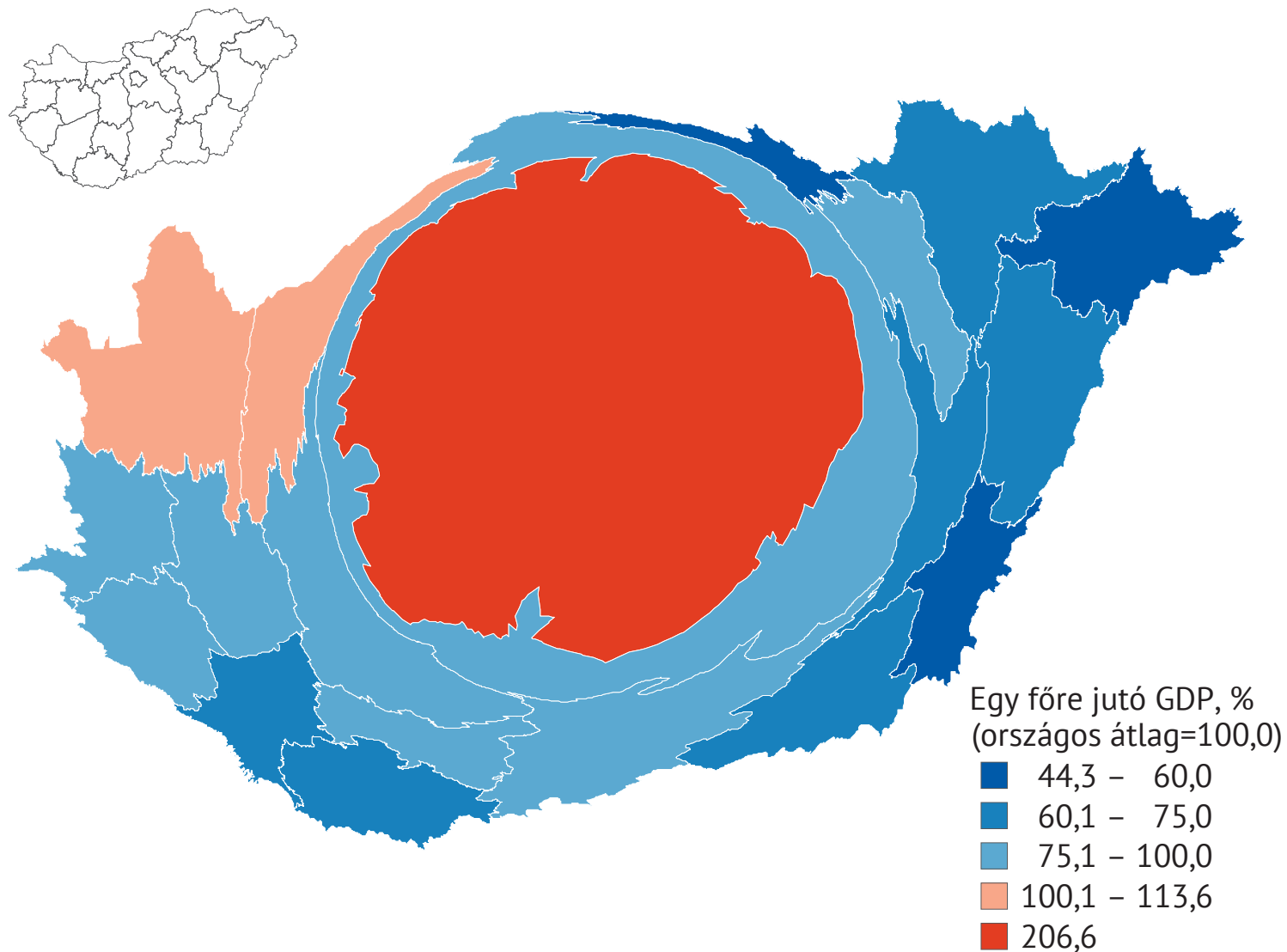


EGY FŐRE JUTÓ GDP AZ ORSZÁGOS SZÁZALÉKÁBAN

2019

BUDAPESTEN AZ EGY FŐRE JUTÓ
GDP AZ ORSZÁGOS ÁTLAG
TÖBB MINT KÉTSZERESÉ VOLT

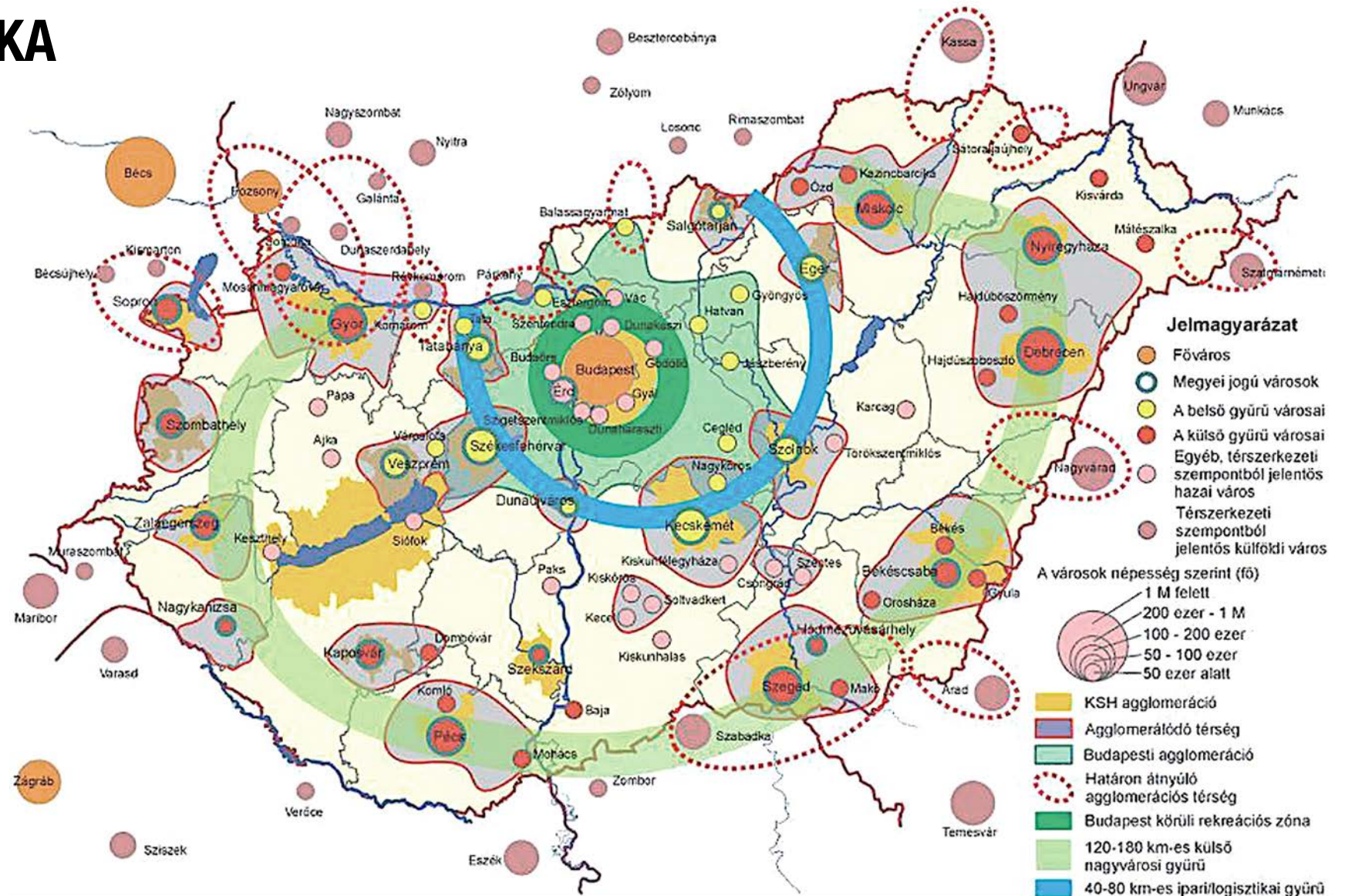
A SZÉLSŐÉRTÉKEK
(BUDAPEST ÉS
NÓGRÁD MEGYE) KÖZÖTTI
KÜLÖNBSÉG 4,7-SZERES



Forrás: Központi Statisztikai Hivatal

A TERÜLETPOLITIKA MEGÚJÍTÁSÁNAK KÉRDÉSEI

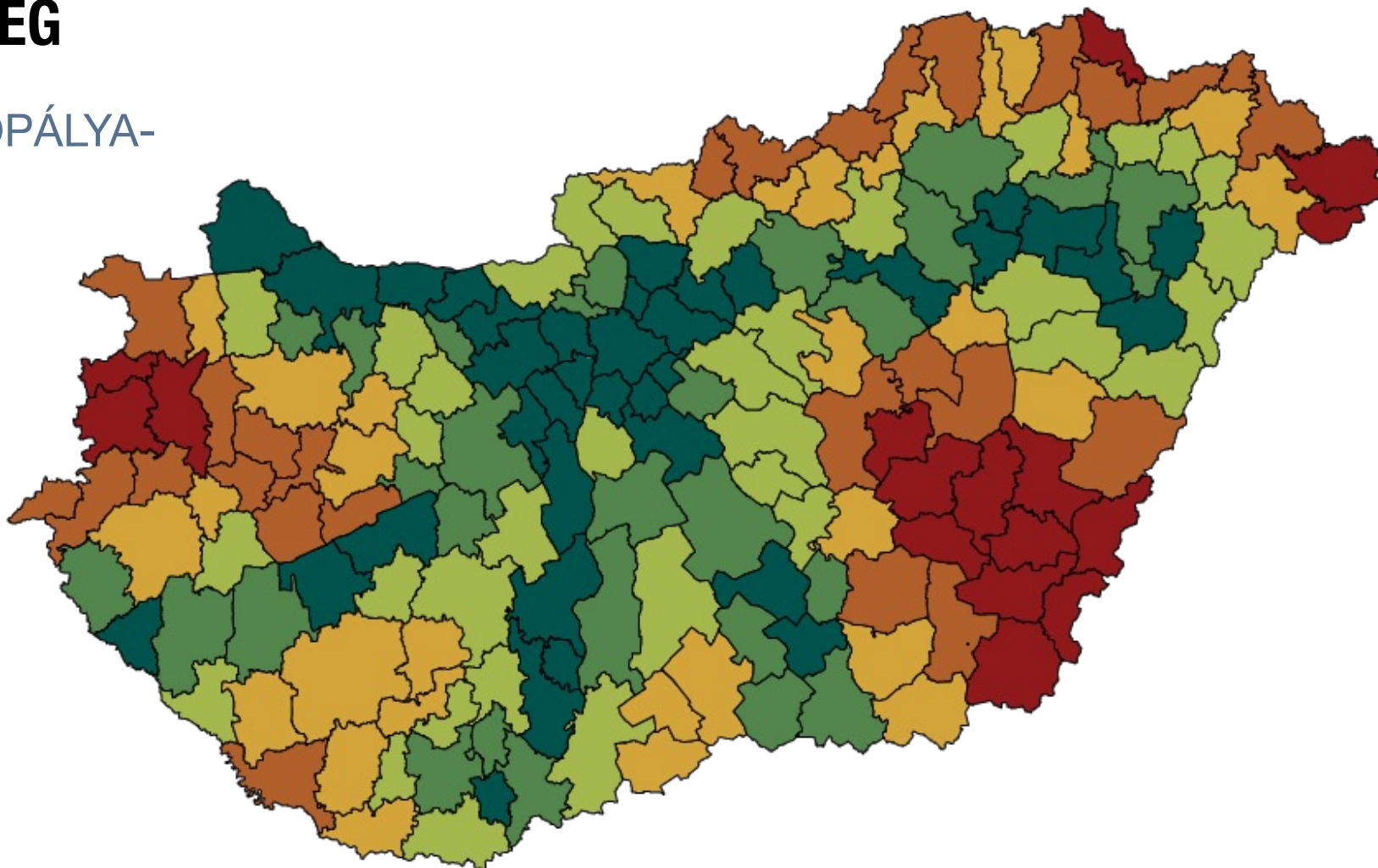
A FŐVÁROSI VÁROSGYŰRŰ



JAVULÓ ELÉRHETŐSÉG

A LEGKÖZELEBBI AUTÓPÁLYA-
CSOMÓPONT ELÉRÉSE

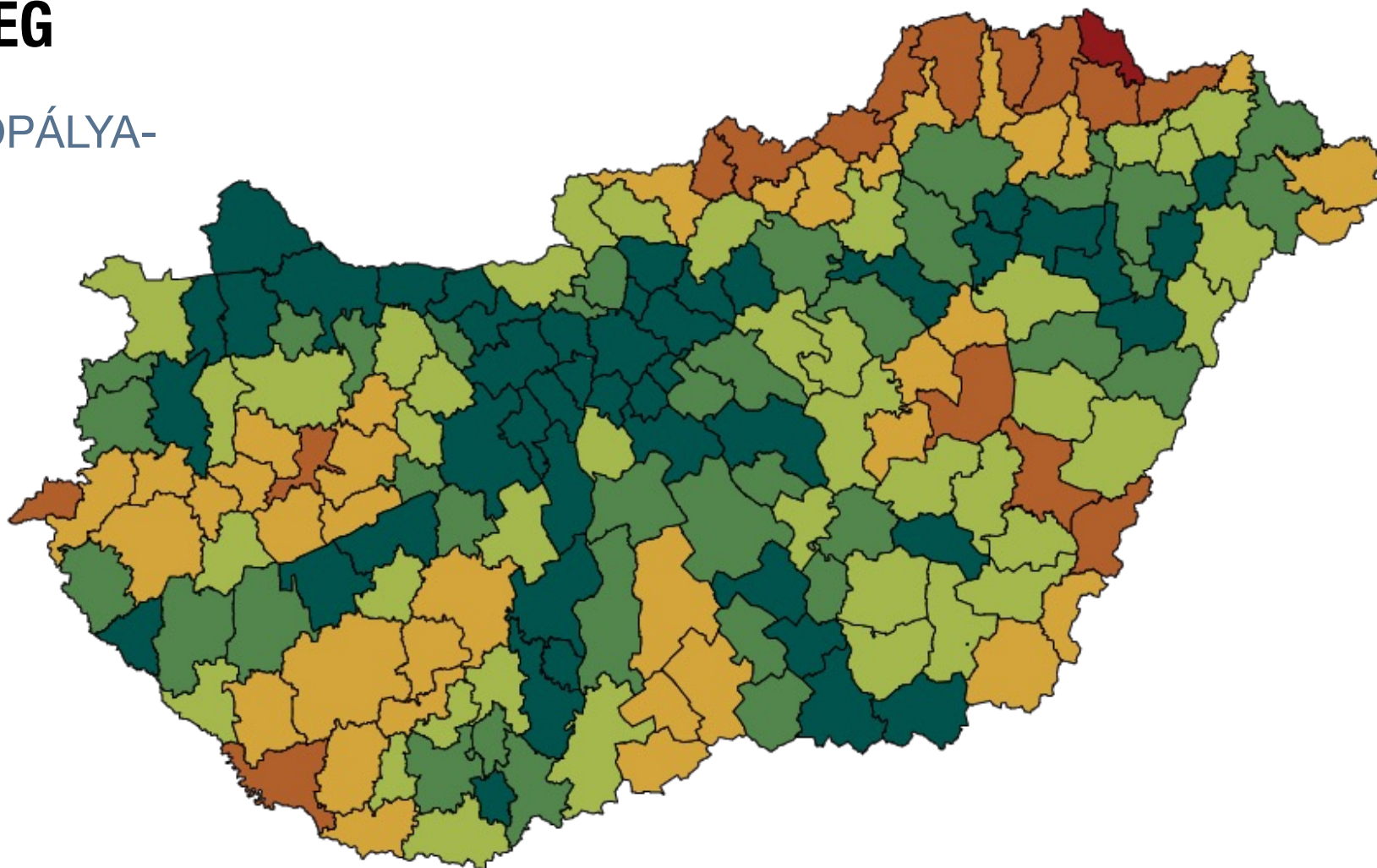
2019



JAVULÓ ELÉRHETŐSÉG

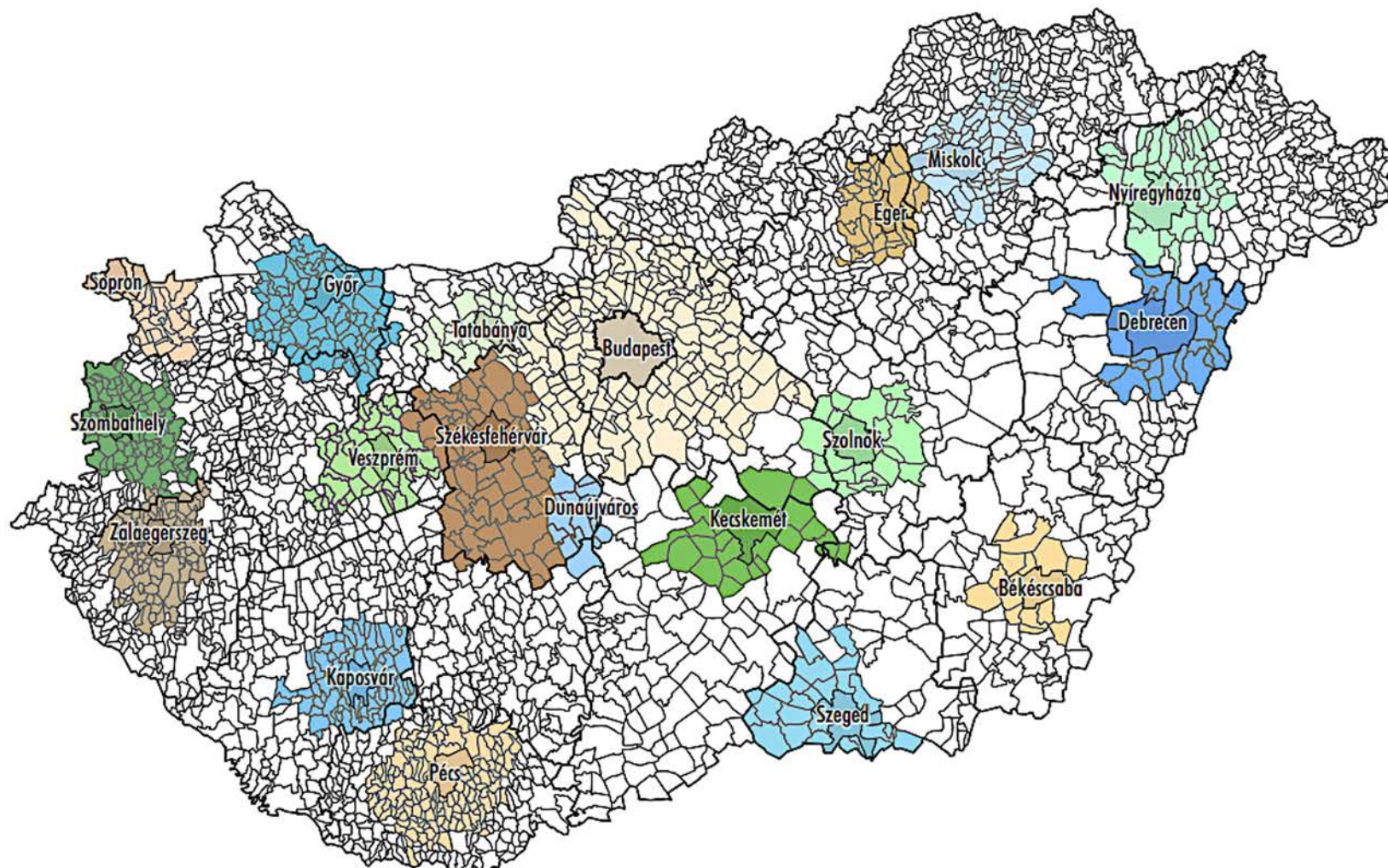
A LEGKÖZELEBBI AUTÓPÁLYA-
CSOMÓPONT ELÉRÉSE

2019



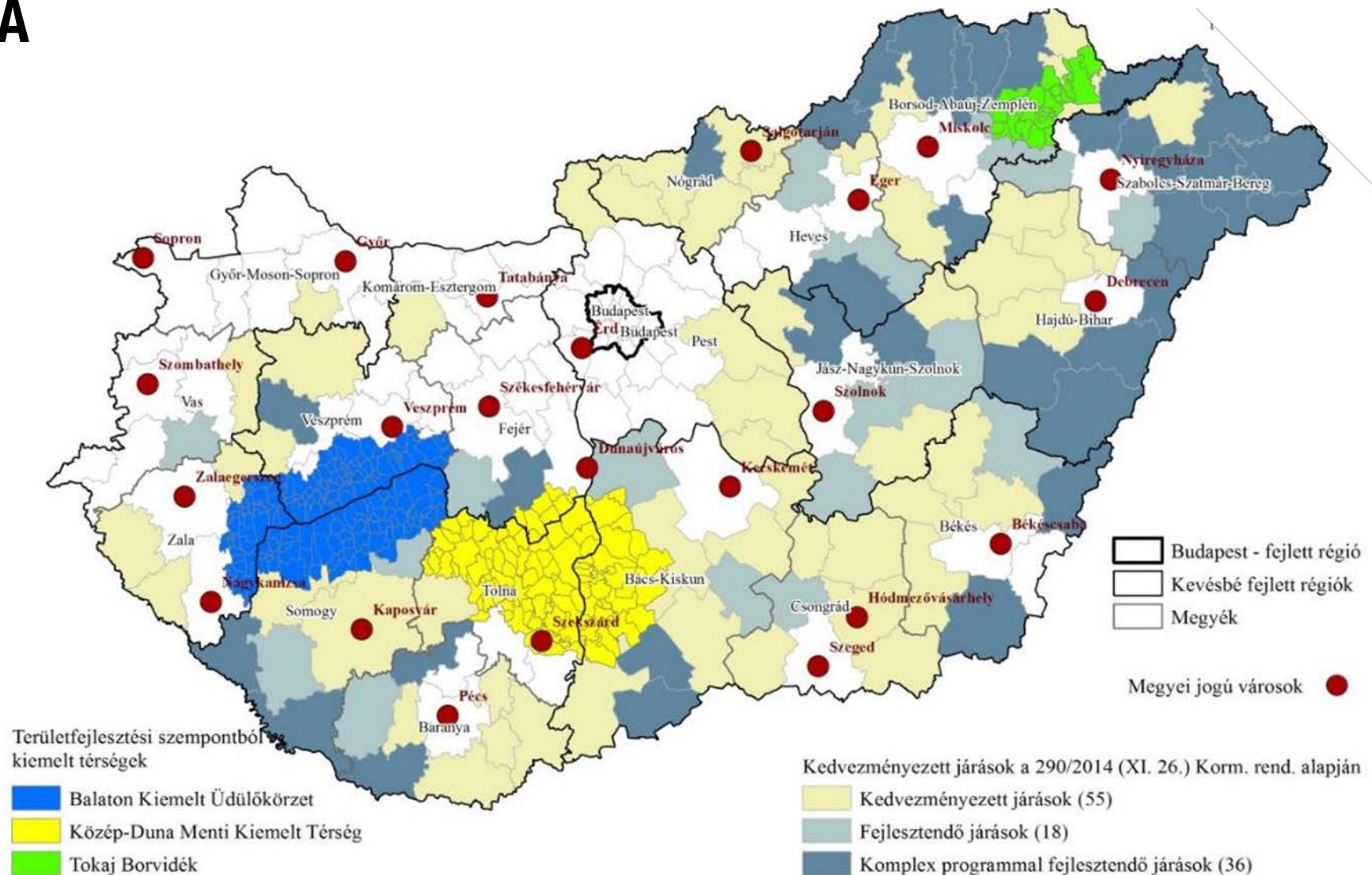
A TERÜLETPOLITIKA MEGÚJÍTÁSÁNAK KÉRDÉSEI

A NAGY REGIONÁLIS CENTRUMOK SZEREPE



A TERÜLETPOLITIKA MEGÚJÍTÁSÁNAK KÉRDÉSEI

A NEM
KÖZIGAZGATÁSI
HATÁRHOZ
KAPCSOLÓDÓ
ÜGYEK



DIMOP PLUSZ

TERVEZETT FEJLESZTÉSI LEHETŐSÉGEK



új elektronikus
szolgáltatások



legújabb digitális
technológiák



internetes
hálózatfejlesztések



állampolgárok digitális
kompetenciáinak fejlesztése

GINOP PLUSZ

TERVEZETT FEJLESZTÉSI LEHETŐSÉGEK

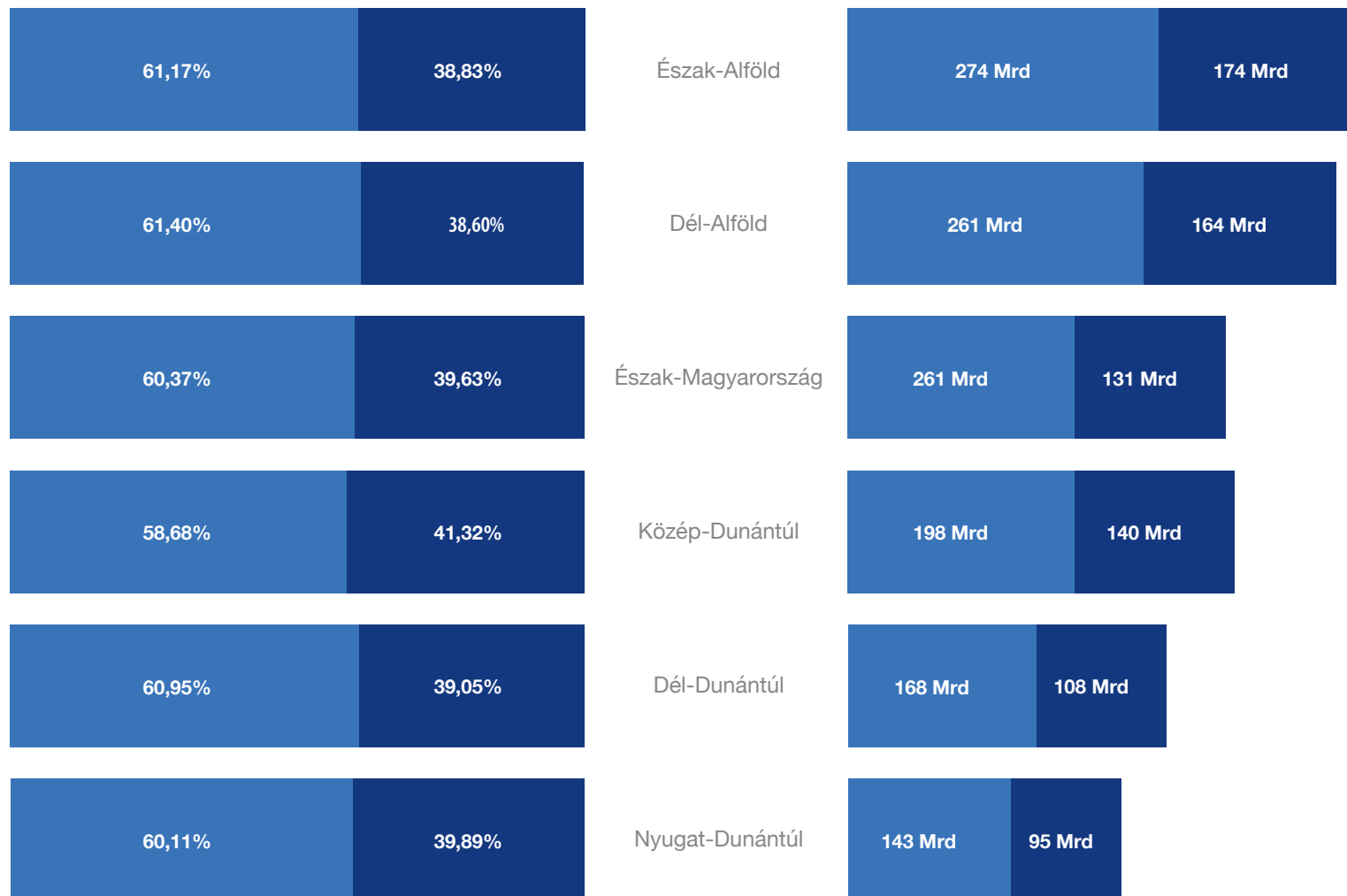


vállalkozások fejlesztése

így az önkormányzati ágazat szereplőinek részvétele néhány konkrét területre korlátozódik:
a GINOP Plusz-2.1.2-22 Tudományos és Innovációs Park létrehozása és fejlesztése konstrukció

A PROJEKTEK ÖNERŐ/TÁMOGATÁSI ÖSSZEG ARÁNYA RÉGIÓNKÉNT

■ Támogatási
összeg mértéke
■ Önerő mértéke




A KONDICIONALITÁSI ELJÁRÁSBAN VÁLLALT INTÉZKEDÉSEK



Integritás Hatóság létrehozása



Korrupcióellenes
Munkacsoport átalakítása



A korrupcióellenes
keretrendszer erősítése



Az uniós támogatás átlátható
felhasználásának biztosítása a
közérdekű vagyonkezelő
alapítványok részéről



A közhatalom gyakorlásával
vagy a közvagyon kezelésével
kapcsolatos kiemelt
bűncselekmények esetén
alkalmazandó külön eljárás
bevezetése



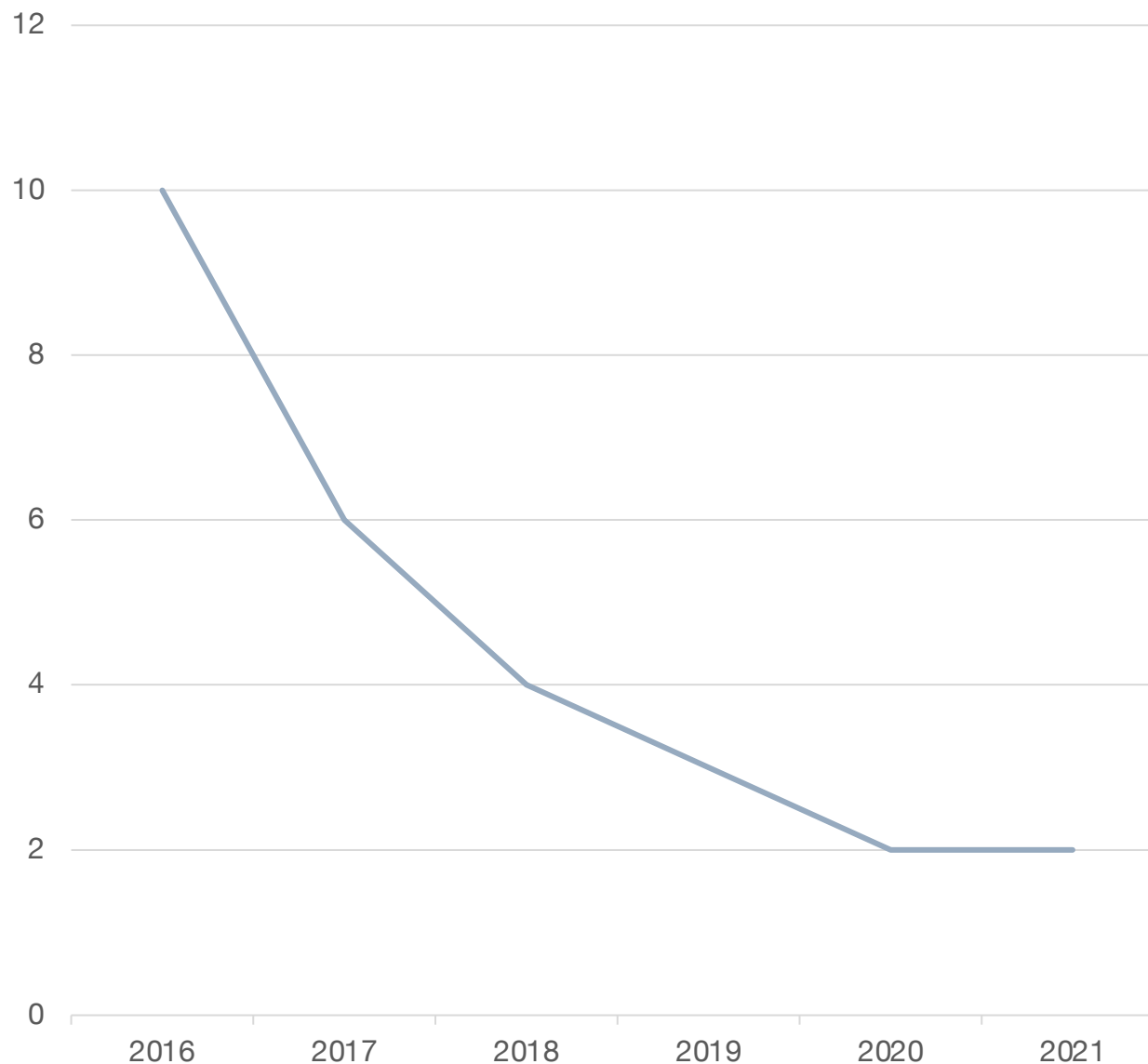
Az audit- és ellenőrzési
mechanizmusok megerősítése

AZ EURÓPAI CSALÁS ELLENI HIVATALLAL (OLAF) VALÓ EGYÜTTMŰKÖDÉS MEGERŐSÍTÉSE

IRÁNYÍTÓ
IGAZOLÓ
AUDIT

HATÓSÁG

MAGYAR ÜGYÉSZSÉGHEZ
ELJUTATOTT AJÁNLÁSOK SZÁMA
(DB)



Forrás: Miniszterelnökség

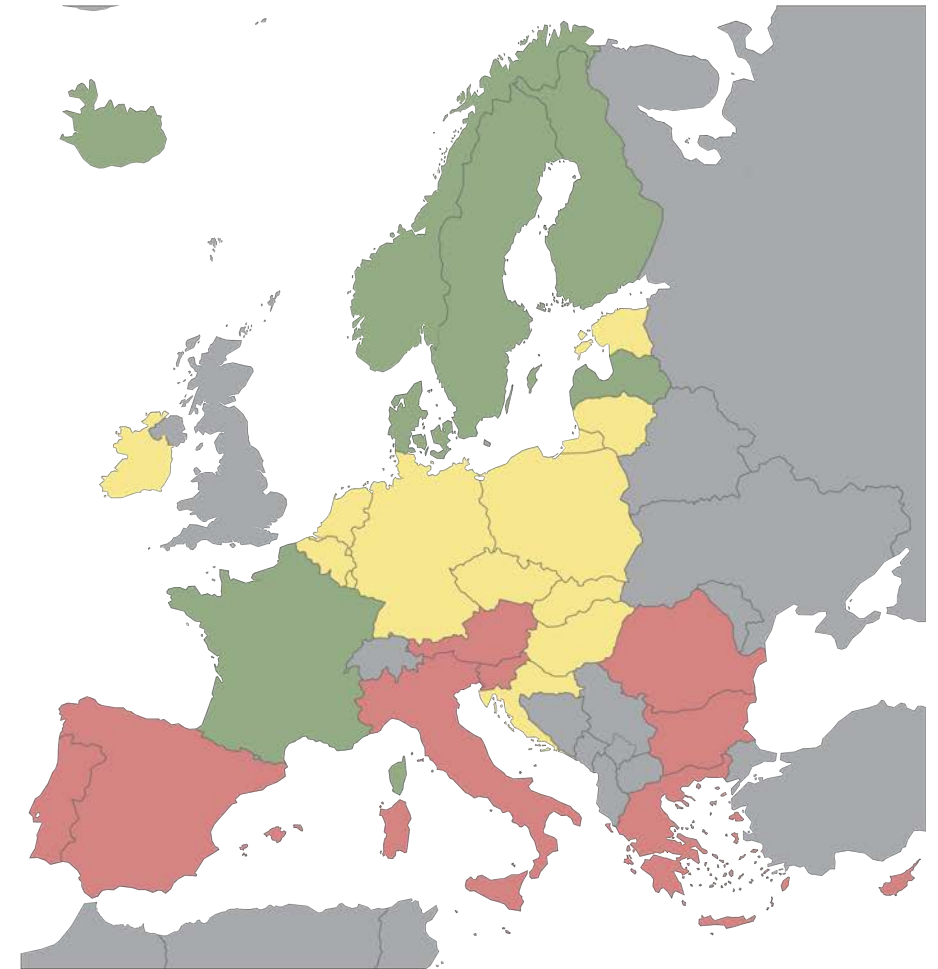
MAGYARORSZÁG

KÖZBESZERZÉSI TELJESÍTMÉNYE ALAPJÁN

megelőzi Ausztriát,
Olaszországot,
Spanyolországot

egy kategóriában van
Németországgal és
a Benelux államokkal

Country	Color	Country	Color
 Ausztria	red	 Olaszország	red
 Belgium	yellow	 Litvánia	yellow
 Bulgária	red	 Luxemburg	yellow
 Ciprus	red	 Lettország	green
 Csehország	yellow	 Málta	yellow
 Dánia	green	 Hollandia	yellow
 Németország	yellow	 Lengyelország	yellow
 Észtország	yellow	 Portugália	red
 Görögország	red	 Románia	red
 Spanyolország	red	 Svédország	green
 Finnország	green	 Szlovénia	red
 Franciaország	green	 Szlovákia	yellow
 Horvátország	yellow	 Izland	green
 Magyarország	yellow	 Liechtenstein	green
 Írország	yellow	 Norvégia	green



KÖSZÖNÖM A FIGYELMET!

DR. NAVRACSICS TIBOR
TERÜLETFEJLESZTÉSI MINISZTER



MINISZTERELNÖKSÉG