

BUSINESS EMINENCE 2024



VESZPRÉM VÁRMEGYEI
KERESKEDELMI ÉS
IPARKAMARA

VESZPRÉM VÁRMEGYE ÜZLETI KIVÁLÓSÁGAI



TARTALOM

05	Köszöntő • Dr. Simon Attila
07	Köszöntő • Dr. Navracsics Tibor
08	Veszprém vármegye 300 legnagyobb árbevételű gazdasági társasága
22	NAV-elemzés: A 2023. évi társaságiadó-bevallások összesítése Veszprém vármegyében
24	Bevezetés
25	A bevallások száma
27	Üzemi bevételek
30	Költségek és ráfordítások
32	A foglalkoztatottak száma és az átlagbérek
35	Adózás előtti eredmény
37	Mérlegadatok
38	Jegyzett tőke
40	Beruházások
41	Naptári évtől eltérő üzleti év szerint működő vállalkozások
42	KSH-elemzés: Veszprém vármegye gazdasága 2024. I. félév
44	Bevezetés
44	Vállalkozási környezet
46	Beruházások
47	Ipar
48	Építőipar
49	Lakáspiac
50	Turizmus
52	Kiskereskedelem
54	Munkaerőpiac
56	Veszprém Vármegyei Kereskedelmi és Iparkamara // Szolgáltatások, tevékenységek





Tisztelt Business Eminence Olvasó!

A Veszprém Varmegyei Kereskedelmi és Iparkamara elnökeként tisztelettel köszöntöm Önt!

Megújult formában, új címmel jelenik meg kiadványunk, amely Veszprém vármegye gazdasági kiválóságait mutatja be. Célunk, hogy kiadványunk megjelenése is szemléltesse azt az innovatív új lendületet, ahogy Kamaránk a térség vállalkozóinak érdekhordozójává és érdekmegjelenítőjévé kíván válni. Kamaránk HÍD szeretne lenni a piac, a vállalkozások és a kormányzati gazdaságpolitika között. Egy olyan platform, amely közvetíti a vállalkozások javaslatait már az állami döntéshozók készítése során, egyúttal asszertív közös gondolkodással képes megtalálni a különböző érdekek közötti kompromisszumokat. Meggyőződésünk, hogy nincs sikeres ország sikeres vállalkozások, és a vállalkozásokban dolgozó elégedett munkavállalók nélkül.

Gratulálok a vállalkozások vezetőinek ahhoz a kiváló munkához, amelynek eredményeképpen az elért teljesítményük alapján magazinunkban az élenjáró cégek közé kerültek. Nem az számít, hogy a különböző gazdasági mutatók alapján ki hanyadik helyet foglalja el a mostani rangsorban, hanem az, hogy egy vállalkozás önmagához képest miben és mennyit fejlődött az elmúlt évben. Biztos vagyok abban, hogy számos – bár a rangsorban most nem szereplő – olyan cégteljesítményt lehetne a régióban találni, amelyre a legkiválóbbak is büszkék lehetnének. A fejlődés mértéke a meghatározó, ez adja a vállalkozás sikerességét, ez adja egyúttal a versenyképességét, illetve a piaci ellenállóképessége alapját.

Számos – gyakran egymással is ellentmondó – kihívás között kell a vállalkozásoknak megállni a helyüket. Ilyen kihívás többek között az árbevétel növelése, a fenntarthatóság, a rugalmasság, a jövőbe tekintés, az innovációs kreativitás, a költségsökkentés, a kockázatok kizárása, a hatékonyság növelése, a munkavállalói jóllét és motiváció növelése, a társadalmi hasznosság, a digitális intelligencia kihívásai, a munkavállalói szorongás és bizonytalanság feloldása, a globalizáció és deglobalizáció küzdelme, a szolidaritás, az Y, Z generációkkal való kommunikáció és a tisztesség.

Mindezek a kihívások eltérítik az optimális és a valós vállalati működési környezetet egymástól, a vállalatvezetőknek folyamatos változtatásmenedzseléssel kell cégüket életben tartaniuk. A háborús környezet, a világgazdaság újra rendeződése, a válságperiódusok felgyorsulása és a válságok jellemzőinek eltérése ellenére a tőkének hozamot, a költségvetésnek adóbefizetéseket, a munkavállalóknak jövedelmet kell biztosítani. A vállalkozásoknak kiszámíthatóságot és jövőképet kell adniuk egy változó világban.

Új év és új tervezési ciklus elején vagyunk, excel tábláink újra üresek, feltöltésre várnak, prognózisokat készítünk, odafigyelünk erőforrásainkra és megérzéseinkre, gördülő tervezéssel készülünk egy új gazdasági évre.

Kívánom, hogy minden vállalkozás 2025. évre is találja meg a kihívásokra adott válaszait, a controlling rendszere jelezze, ha letér a maga számára kijelölt útról, tudja munkavállalóit motiválni, a változtatásmenedzselésben mindenki a talpon maradás, illetve a fejlődés lehetőségét és ne az ellenséget lássa, tudjon minden vállalkozás megújulni és az innovációban élenjárni, találja meg mindenki a szövetségeseit és a segítő erőit, tudja szolgáltatását és termékeit frissíteni, márkaimázsát emelni.

Ehhez kínáljuk Kamaránk partnerségét, keressenek meg gondolatokkal, hogy felkarolhassuk azokat, keressék szolgáltatásaikat, hogy szolgáltató Kamara lehessünk!

Tisztelettel köszönti Önt,


Dr. Simon Attila
Elnök

Veszprém Varmegyei Kereskedelmi és Iparkamara

**Tisztelt Olvasó!**

Magyarország kormánya 2010 óta következetesen képviseli azt az álláspontját, miszerint a közjó nem egy poros, megfoghatatlan, meghaladni kívánt cél, hanem sokkal inkább a mindennapi életünk, döntéseink mozgatórugója, és mint ilyen, a magán- és közszféra közös nevezője. Ezért meggyőződésem, hogy a sikeres valódi záloga a magántőke és a közszféra szövetsége, amelyben megtaláljuk azokat az egymásra gyarapítólag ható célokat, amelyek összességükben a közjót teszik tartalmasabbá. Mindennek pedig nemcsak egy adott térség, hanem az egész ország is a haszonélvezője. Ebben a partnerségben a területfejlesztési szakpolitika egy eszkörendszer, kiegészítő motorja a verseny-

képesség erősítésének és a gazdasági növekedésnek. Vannak olyan térségek, amelyeknek azonnali segítségre van szükségük, míg máshol a versenyképesség megtartása, további erősítése a feladatunk. Világos célunk tehát a vidék megtartó erejének növelése, amelynek elengedhetetlen feltételei a versenyképes megélhetést biztosító, helyben elérhető munkahelyek, a jó életminőséget segítő infrastruktúra és szolgáltatások. Ez az oka annak, hogy a helyi igényeken alapuló fejlesztésekre koncentrálnunk a jövőben is, ebben pedig feltétlenül számítunk az Önök tevékeny, kreatív és támogató munkájára, a termékeny és előremutató együttgondolkodásra!



Dr. Navracsics Tibor
közigazgatási és területfejlesztési miniszter

VESZPRÉM VÁRMEGYE

**300 LEGNAGYOBB
ÁRBEVÉTELŰ
GAZDASÁGI
TÁRSASÁGA**

1-25

HELY.	VÁLLALKOZÁS NEVE	TELEPÜLÉS	NETTÓ ÁRBEVÉTEL (E FT) 2023	NETTÓ ÁRBEVÉTEL (E FT) 2022	EXPORT ÁRBEVÉTEL (E FT) 2023	BERUHÁZÁSOK (E FT) 2023	ADÓZÁS ELŐTTI EREDMÉNY (E FT) 2023	STAT. ÁLL. LÉTSZÁM (FŐ) 2023
1	CONTINENTAL AUTOMOTIVE HUNGARY KFT.	Veszprém	562 968 000	421 206 000	503 515 000	14 871 000	3 289 000	3 894
2	VALEO EAUTOMOTIVE HUNGARY KFT.	Veszprém	388 952 242	332 526 365	386 246 722	7 086 641	9 316 875	769
3	VALEO AUTO-ELECTRIC MAGYARORSZÁG KFT.	Veszprém	213 726 561	197 098 089	201 338 735	3 815 044	-17 254 522	1 792
4	NITROGÉN MŰVEK VEGYIPARI ZRT. (IFRS)	Pétfürdő	134 524 000	190 378 000			-16 309 000	541
5	NAPOSILLAG KERESKEDELMI ÉS SZOLGÁLTATÓ KFT.	Ajka	102 509 685	79 491 381	216 932	280 054	7 308 620	1 304
6	ADIANT MEZŐLAK KFT.	Mezőlak	94 390 053	72 265 925	20 128 719	490 154	-576 215	909
7	VÖRÖSKŐ KERESKEDELMI ÉS SZOLGÁLTATÓ KFT.	Veszprém	90 261 766	88 680 583		267 983	2 027 929	947
8	LE BÉLIER MAGYARORSZÁG FORMAÖNTŐDE ZRT.	Ajka	63 719 354	67 152 912	61 343 698	680 239	981 519	833
9	GALLUS BAROMFITENYÉSZTŐ ÉS KELTETŐ KFT.	Devecser	63 455 707	55 681 882	9 305 610	2 724 062	2 708 672	679
10	DUVENBECK LOGISZTIKAI KFT.	Csehbánya	61 963 860	55 500 386	59 734 728	134 205	1 050 042	420
11	BALLUFF-ELEKTRONIKA KFT.	Veszprém	58 572 781	57 567 333	55 553 668	584 031	1 682 855	949
12	YANFENG INTERNATIONAL AUTOMOTIVE TECHNOLOGY KFT. (IFRS)	Pápa	56 386 300	66 422 972			2 763 627	1 491
13	INOTAL ALUMÍNÍUM- ÉS SALAKFELDOLGOZÓ ZRT.	Várpalota	39 039 371	55 916 646	30 072 402	2 288 777	1 916 709	284
14	POPPE+POTTHOFF HUNGÁRIA GÉPGYÁRTÓ KFT.	Ajka	32 021 831	32 382 699	31 939 077	2 329 425	1 791 953	471
15	ASTOTEC AUTOMOTIVE HUNGARY GYÁRTÓ ÉS KERESKEDELMI BT.	Pápa	31 835 624	29 830 229	28 102 782	1 775 625	412 567	874
16	BF INVEST INGATLANHASZNOSÍTÓ KFT.	Balatonfüred	31 575 529	21 695 141	29 744 809	75 792	1 464 624	382
17	TERMELÉS-LOGISTIC-CENTRUM KERESKEDELMI KFT.	Balatonfüred	31 157 715	21 421 401	29 744 809	63 884	832 220	375
18	HARIBO HUNGÁRIA ÉDESÉGGYÁRTÓ ÉS FORGALMAZÓ KFT.	Nemesvámos	30 661 077	20 020 230	22 954 843	2 016 017	2 643 043	269
19	CHEMARK NÖVÉNYVÉDŐSZER GYÁRTÓ ZRT.	Berhida	27 767 246	28 836 536	26 933 483	915 933	3 218 568	399
20	BAKONYI ERŐMŰ ZRT.	Ajka	27 169 179	28 680 257		2 959 884	4 394 480	164
21	PÁPAI HÚS KFT.	Pápa	25 833 014	21 030 847	614 157	62 862	-3 480 680	567
22	MAXON MOTOR HUNGARY ELEKTRONIKAI KFT.	Veszprém	23 831 032	23 977 686	23 831 032	234 624	239 714	489
23	SAVENCIA FROMAGE & DAIRY HUNGARY ZRT.	Veszprém	23 475 008	24 444 959	9 325 237	207 436	-1 354 123	436
24	BOCK HUNGÁRIA IPARI ÉS KERESKEDELMI KFT.	Noszlop	23 373 967	25 057 618	23 317 293	18 084	135 407	882
25	FIBROTERMICA HUNGARY SZIGETELŐANYAG GYÁRTÓ KFT.	Nyírad	22 599 562	19 437 078	10 370 127	51 100	1 918 029	66

26-50

HELY.	VÁLLALKOZÁS NEVE	TELEPÜLÉS	NETTÓ ÁRBEVÉTEL (E FT) 2023	NETTÓ ÁRBEVÉTEL (E FT) 2022	EXPORT ÁRBEVÉTEL (E FT) 2023	BERUHÁZÁSOK (E FT) 2023	ADÓZÁS ELŐTTI EREDMÉNY (E FT) 2023	STAT. ÁLL. LÉTSZÁM (FŐ) 2023
26	JOST HUNGÁRIA HASZONGÉPJÁRMŰALKATRÉSZ GYÁRTÓ KFT.	Veszprém	22 508 752	23 582 295	22 243 942	138 503	1 087 585	325
27	BOURNS ALKATRÉSZGYÁRTÓ KFT.	Ajka	21 765 492	20 395 860	21 518 746	519 227	1 453 824	600
28	ROCKWOOL HUNGARY SZIGETELŐANYAG-GYÁRTÓ KFT.	Tapolca	20 469 969	24 506 522	2 683 634	2 099 043	967 329	175
29	MAN AT WORK HUMÁNSZOLGÁLTATÓ KFT.	Óbudavár	20 448 684	15 086 222			1 487 109	2 315
30	VEMÉV-SZER ÉPÍTŐ- ÉS SZERELŐIPARI KFT.	Veszprém	19 600 535	16 621 834		7 822	5 820 039	96
31	CONCORDIA-TRANS KERESKEDELMI, SZÁLLÍTÁSI KFT.	Pápa	18 385 510	15 354 918		50 232	1 277 958	56
32	77 ING VAGYONGAZDÁLKODÁSI KFT.	Balatonfüred	17 330 550	15 539 097	2 443 187	447 264	4 374 863	291
33	CEMIX HUNGARY ÉPÍTŐIPARI KFT.	Veszprém	16 852 791	17 953 274	3 315 822		1 450 938	166
34	CHARLES RIVER LABORATORIES HUNGARY KFT.	Veszprém	15 763 005	8 248 462	15 744 102	909 281	4 790 581	353
35	AGROPRODUKT MEZŐGAZDASÁGI TERMELŐ ÉS ÉRTÉKESÍTŐ ZRT.	Pápa	15 693 187	13 923 637	133 752	358 953	1 103 278	314
36	NASS MAGNET HUNGÁRIA KFT.	Veszprém	14 347 056	12 508 721	13 918 276	262 665	293 753	386
37	PEPPERL+FUCHS FÉM- ÉS MŰANYAGTECHNIKAI KFT.	Veszprém	14 037 472	15 567 020	14 008 315	120 537	1 288 659	378
38	SILKEM HUNGARY KFT.	Várpalota	14 008 141	18 022 311	12 968 456	234 104	1 194 278	169
39	KNAPP HUNGARY KFT.	Nemesvámos	13 562 352	12 788 012	13 550 563		133 450	205
40	BMI MAGYARORSZÁG KFT.	Veszprém	12 299 494	20 063 157	1 762 905	95 339	943 727	143
41	VESZ-MONT 2000 SZERELÉSTECHNIKAI ÉS GÉPIPARI KFT.	Nemesvámos	12 006 900	8 077 866	5 389 557	26 228	1 084 355	188
42	BAKONYERDŐ ERDÉSZETI ÉS FAIPARI ZRT.	Pápa	10 995 831	10 571 537	2 374 706	616 186	643 382	343
43	BEURER-HUNGÁRIA TERMELÉSI ÉS KERESKEDELMI KFT.	Veszprém	10 984 583	12 752 979	10 848 487	145 932	323 936	243
44	AGROLOG-HUNGÁRIA AGRÁRLOGISZTIKAI KFT.	Tapolca	10 746 246	16 239 617	4 701 191	50 495	80 844	10
45	GENEZIS TRANS FUVAROZÁSI ÉS SZÁLLÍTMÁNYOZÓ KFT.	Pétfürdő	10 664 215	6 893 748	414 296		1 426 439	180
46	CŠÁSZÁR AUTÓSZERVIZ KFT.	Pápa	10 222 771	10 724 582	1 447 271	242 222	133 644	133
47	SCHWEITZER LOGISTICS KFT.	Csót	10 142 608	8 854 248	10 017 146	770	165 265	50
48	KÓKAI TÖMÍTÉSTECHNIKAI KFT.	Ajka	9 178 817	8 170 584	5 233 996		970 333	223
49	HAPP FUVAROZÓ ÉS SZÁLLÍTMÁNYOZÓ KFT.	Márkó	8 791 766	8 611 212	1 660 330	450	299 541	193
50	PAYER INDUSTRIES HUNGARY IPARI ÉS KERESKEDELMI KFT.	Ajka	8 743 094	9 043 586	6 303 572	20 485	-109 420	294

51-75

HELY.	VÁLLALKOZÁS NEVE	TELEPÜLÉS	NETTÓ ÁRBEVÉTEL (E FT) 2023	NETTÓ ÁRBEVÉTEL (E FT) 2022	EXPORT ÁRBEVÉTEL (E FT) 2023	BERUHÁZÁSOK (E FT) 2023	ADÓZÁS ELŐTTI EREDMÉNY (E FT) 2023	STAT. ÁLL. LÉTSZÁM (FŐ) 2023
51	HUNTSMAN CORPORATION HUNGARY VEGYIPARI ZRT.	Pétfürdő	8 728 324	12 653 390	8 476 470	31 450 936	396 098	152
52	AJKAI ELEKTRONIKAI GYÁRTÓ ÉS SZOLGÁLTATÓ ZRT.	Ajka	8 325 217	7 552 688	1 957 827		157 997	272
53	BAKONYI BIOENERGIA ERŐMŰFEJLESZTŐ ÉS ÜZEMELTETŐ KFT.	Ajka	7 972 516	12 527 912		27 941	-65 281	0
54	BASALTER ÉPÍTŐANYAG KERESKEDELMI KFT.	Uzsa	7 918 826	7 302 743	489 682		455 058	4
55	JOKER 2008. KERESKEDELMI ÉS SZOLGÁLTATÓ KFT.	Balatonfűzfő	7 878 021	6 531 557		2 310	316 493	41
56	PL BEAUTY COSMETICS KFT.	Veszprém	7 639 420	6 710 389	6 585 956	14 934	908 018	144
57	CSATÁRI PLAST GÉP- ÉS MŰANYAGIPARI KFT.	Nemesvámos	7 370 089	7 288 954	1 404 610	27 276	1 744 058	71
58	HERENDI PORCELÁNMANUFAKTÚRA ZRT.	Herend	7 273 970	6 927 019	5 172 173	322 099	1 068 089	608
59	BASALT-KÖZÉPKŐ KŐBÁNYÁK KFT.	Uzsa	7 056 404	6 348 148		9 463	2 564 630	60
60	AUTÓ-NEXUS KERESKEDELMI ÉS SZOLGÁLTATÓ KFT.	Veszprém	6 921 551	6 474 233	441 380	327	96 977	51
61	YARA HUNGÁRIA GYÁRTÓ ÉS KERESKEDELMI KFT.	Veszprém	6 825 578	16 432 218	3 169 656		39 695	11
62	ALFRED SCHUON NEMZETKÖZI FUVAROZÁSI KFT.	Veszprém	6 297 776	5 996 303	4 261 412	312 693	-110 333	121
63	THUN HUNGARY KFT.	Veszprém	6 248 420	5 509 455	6 074 590	718	301 302	167
64	ÉBH ÉSZAK-BALATONI HULLADÉKGAZDÁLKODÁSI NONPROFIT KFT.	Veszprém	6 096 718	6 032 916		57	-299 882	58
65	SCHOCO BON ÉDESSEG NAGYKERESKEDÉS KFT.	Pápa	6 091 387	4 766 674	164 964	2 500	487 370	57
66	RING-AUTÓ AUTÓJAVÍTÓ, FORGALMAZÓ, SZOLGÁLTATÓ KFT.	Veszprém	6 054 744	6 958 830	1 482 370	33 310	209 422	55
67	BOVINIA MEZŐGAZDASÁGI TERMELŐ ÉS SZOLGÁLTATÓ KFT.	Takácsi	5 990 824	5 393 481	216	168 018	13 368	17
68	IPACKCHEM TERMELŐ ÉS KERESKEDŐ KFT.	Berhida	5 985 067	4 506 822	1 542 511	216 803	1 277 018	41
69	BAKONYKARSZT VÍZ- ÉS CSATORNAMŰ ZRT.	Veszprém	5 977 454	6 046 588		179 579	204 579	344
70	DGA GÉPGYÁRTÓ ÉS AUTOMATIZÁLÁSI KFT.	Devecser	5 911 580	5 730 434	5 641 841	140 148	399 169	189
71	KOMFORT-BÁZIS KERESKEDELMI KFT	Veszprém	5 881 572	6 684 244	9 278	560 216	584 524	112
72	SHOPTEC FÉMÁRUGYÁRTÓ KFT.	Csót	5 825 095	7 141 109	4 474 821	9 701	23 416	158
73	PIEDL-KER KERESKEDELMI ÉS SZOLGÁLTATÓ KFT.	Balatonalmádi	5 666 702	6 381 231	45		33 495	57
74	ERZSÉBET GYERMEK- ÉS IFJÚSÁGI TÁBOROK SZOLGÁLTATÓ KFT.	Zánka	5 661 234	4 401 055		1 463	113 610	146
75	AE-PLASZTIK ZRT.	Ajka	5 564 847	5 306 907	796 516	299 939	136 975	233

76-100

HELY.	VÁLLALKOZÁS NEVE	TELEPÜLÉS	NETTÓ ÁRBEVÉTEL (E FT) 2023	NETTÓ ÁRBEVÉTEL (E FT) 2022	EXPORT ÁRBEVÉTEL (E FT) 2023	BERUHÁZÁSOK (E FT) 2023	ADÓZÁS ELŐTTI EREDMÉNY (E FT) 2023	STAT. ÁLL. LÉTSZÁM (FŐ) 2023
76	LUMBER-FA IPARI ÉS KERESKEDELMI KFT.	Kerta	5 179 836	5 747 640	4 618 915		644 209	72
77	PIEDL KERESKEDELMI, SZOLGÁLTATÓ KFT.	Veszprém	4 932 736	3 397 696			90 103	28
78	TAURUS TRADE KFT.	Tapolca	4 926 732	5 572 894	270 030	605 668	485 882	3
79	SLE-PA HŰSERESKEDELMI KFT.	Várpalota	4 869 858	3 896 337	42 406	9 000	438 391	78
80	BOVIREX KERESKEDELMI ÉS SZOLGÁLTATÓ KFT.	Pápa	4 749 756	3 131 689	265 326	72 742	281 155	6
81	ERRA TRANSZ KERESKEDELMI ÉS SZOLGÁLTATÓ KFT.	Tapolca	4 736 183	3 377 905	595 983		475 333	75
82	CSOKI SAVARIA KERESKEDELMI ÉS SZOLGÁLTATÓ KFT.	Pápa	4 728 381	3 790 628	28 806	130 932	314 555	52
83	AUTÓHÁZ VESZPRÉM KFT.	Veszprém	4 728 300	3 577 840			247 688	43
84	NIKETRANS TARGONCA KERESKEDELMI ÉS SZOLGÁLTATÓ KFT.	Balatonfűzfő	4 678 639	6 199 665	6 057		700 441	55
85	INFORG 2008 KFT.	Devecser	4 639 862	3 658 691		2 334	321 012	37
86	BOEING HUNGARY INC. MAGYARORSZÁGI FIÓKTELEPE	Pápa	4 626 704	4 564 606	4 626 704	502	848 976	105
87	PANNON SÜTŐ IPARI ÉS KERESKEDELMI KFT.	Várpalota	4 547 576	3 933 975		144	276 929	192
88	CORECOMM SI SZOLGÁLTATÓ ÉS KERESKEDELMI KFT.	Veszprém	4 535 690	3 974 553	1 807 462	282 196	92 242	75
89	VERGA VESZPRÉMI ERDŐGAZDASÁG ZRT.	Veszprém	4 512 815	4 113 590	303 148	181 057	356 031	83
90	FLEXMONT SZERELÉSTECHNIKAI ÉS AUTOMATIZÁLÁSI KFT.	Veszprém	4 499 731	3 901 417	173 616	14 756	411 955	117
91	PERSPED SZÁLLÍTMÁNYOZÓ ÉS KERESKEDELMI KFT.	Veszprém	4 403 074	4 298 668	150 637		29 951	73
92	MELŐ-DIÁK ÉSZAK-DUNÁNTÚL ISKOLASZÖVETKEZET	Óbudavár	4 308 447	3 726 016			23 062	7
93	NITROKÉMIA KÖRNYEZETVÉDELMI ZRT.	Balatonfűzfő	4 290 911	2 589 511		299 197	591 793	97
94	PRACTICAL ÉPÍTŐIPARI KIVITELEZŐ ÉS TANÁCSADÓ KFT.	Veszprém	4 277 089	2 390 701		11 306	972 951	83
95	NEMESSZALÓKI MEZŐGAZDASÁGI ZRT.	Nemesszalók	4 228 884	4 090 710		2 102 191	189 042	114
96	ITALGURU KERESKEDELMI ÉS SZOLGÁLTATÓ KFT.	Veszprém	4 200 430	4 599 996	97		564 014	19
97	VKSZ VESZPRÉMI KÖZÜZEMI SZOLGÁLTATÓ ZRT.	Veszprém	4 194 551	8 692 435		197 979	-367 004	377
98	HUNGARIAN TABLE TOP ÜVEGIPARI KFT.	Halimba	4 188 369	3 021 833	4 179 440	55 334	1 465 340	166
99	HETTYEI-ÉPTECH ÉPÍTŐIPARI KFT.	Sümeg	4 094 019	4 090 623		11 683	286 336	95
100	ECLIPSE AUTOMATION HUNGARY KFT.	Veszprém	4 071 885	6 084 284	819 324	109 598	-1 434 674	149

101-125

HELY.	VÁLLALKOZÁS NEVE	TELEPÜLÉS	NETTÓ ÁRBEVÉTEL (E FT) 2023	NETTÓ ÁRBEVÉTEL (E FT) 2022	EXPORT ÁRBEVÉTEL (E FT) 2023	BERUHÁZÁSOK (E FT) 2023	ADÓZÁS ELŐTTI EREDMÉNY (E FT) 2023	STAT. ÁLL. LÉTSZÁM (FŐ) 2023
101	BÖLLÉR-KER KERESKEDELMİ ÉS SZOLGÁLTATÓ KFT.	Pápa	3 876 940	3 755 738	75 265		233 556	38
102	DBW HUNGARY KFT.	Tapolca	3 812 477	3 517 628	3 765 377	15 289	336 261	94
103	VFP SYSTEMS KERESKEDELMİ ÉS SZOLGÁLTATÓ KFT.	Herend	3 713 427	2 904 873	78 073	12 683	443 269	39
104	FAZEKAS INTERTRANS ÉS SPEDITION KFT.	Balatonfüred	3 645 849	4 084 511	851 906	510 259	480 410	75
105	MTD HUNGÁRIA KFT.	Veszprém	3 589 647	5 857 175	2 352 634		83 279	52
106	"OKTÁN" KERESKEDELMİ ÉS SZOLGÁLTATÓ KFT.	Pétfürdő	3 583 408	3 590 670			338 920	19
107	HAVD GROUP INTERIOR GYÁRTÓ ÉS KERESKEDELMİ KFT.	Nagyvázsony	3 562 689	2 849 977	818 028	27 226	164 567	120
108	MAGYAR AGRÁRKERESKEDŐHÁZ KERESKEDELMİ KFT.	Veszprém	3 560 435	4 754 212	2 734 952		-120 358	9
109	ASSMONT STEEL HUNGÁRIA KFT.	Zalahaláp	3 551 930	4 863 359	3 529 108	40 169	-218 388	168
110	KÉSZENLÉT KERESKEDELMİ ÉS SZOLGÁLTATÓ ZRT.	Pápa	3 531 407	3 502 930	7 783		114 270	50
111	BALATONFŐI SZÖVETKEZETI SZOLGÁLTATÓ ZRT.	Balatonfőkajár	3 524 768	3 526 130		2 603	17 821	63
112	VESZPRÉMBER ÉPÍTŐ KFT.	Veszprém	3 507 094	4 458 493			815 598	16
113	ZPD SOLUTIONS KFT.	Bakonyszentkirály	3 463 099	3 286 115			145 300	8
114	AJKA TRANSZFORMATOREN KFT.	Ajka	3 448 864	2 456 228			1 197 224	19
115	LOCARGO NEMZETKÖZI SZÁLLÍTMÁNYOZÓ ÉS LOGISZTIKAI KFT.	Veszprém	3 430 670	3 460 678	1 575 461	108 243	634 184	107
116	VESZPRÉM HANDBALL TEAM ZRT.	Veszprém	3 332 568	3 084 332	149 445		132 437	66
117	FUCHS TOJÁS TERMELŐ, KERESKEDŐ ÉS SZOLGÁLTATÓ KFT.	Kolontár	3 266 639	2 748 849	209 698		363 061	17
118	HALTECH MAGYAR LŐSZERGYÁRTÓ KFT.	Fűzfőgyártelep	3 217 430	3 313 825	3 203 625	3 685	152 866	32
119	MARSAL TERMELŐ, KERESKEDŐ ÉS SZOLGÁLTATÓ KFT.	Pápa	3 212 438	2 644 294		22 380	49 666	62
120	KUTI ÉS FIA ÉPÍTŐIPARI ÉS SZOLGÁLTATÓ KFT.	Veszprém	3 211 750	2 645 797			685 923	38
121	ACTIVE-LOG KFT.	Csehbánya	3 207 878	3 096 105	60 551		28 787	3
122	VASI PROSPERO MEZŐGAZDASÁGI SZÖVETKEZET	Devecser	3 195 642	2 907 649	295 044	156 795	6 338	2
123	SBA CAR GÉPJÁRMŰ KFT.	Veszprém	3 113 111	3 837 653			86 007	16
124	TEM-BALATON KFT.	Ajka	3 104 598	3 901 715	3 100 023		10 323	72
125	REAL-RENT KFT.	Borzavár	3 084 293	1 382 145			892 322	25

126-150

HELY.	VÁLLALKOZÁS NEVE	TELEPÜLÉS	NETTÓ ÁRBEVÉTEL (E FT) 2023	NETTÓ ÁRBEVÉTEL (E FT) 2022	EXPORT ÁRBEVÉTEL (E FT) 2023	BERUHÁZÁSOK (E FT) 2023	ADÓZÁS ELŐTTI EREDMÉNY (E FT) 2023	STAT. ÁLL. LÉTSZÁM (FŐ) 2023
126	BARABÁS TÉGLAKŐ KFT.	Veszprém	3 056 094	4 829 210		64 031	125 855	61
127	HAJTÓ-MŰ IPARI ÉS KERESKEDELMİ KFT.	Ajka	3 043 143	3 660 739	3 021 351	3 292	-41 798	68
128	HOT-ÉP ÉPÍTŐIPARI ÉS VENDÉGLÁTÓ KFT.	Sümeg	3 015 401	2 606 177		8 018	934 962	146
129	CLUB TIHANY ÜDÜLŐKÖZPONT ZRT.	Tihany	3 008 730	2 501 305		128 187	97 123	131
130	JÁGER PROD IPARI ÉS KERESKEDELMİ KFT.	Nemesvámos	2 953 388	3 100 400	186 304		308 144	71
131	GABÉRT 2003 MEZŐGAZDASÁGI SZÖVETKEZET	Mezőlak	2 921 064	3 692 014			78 264	7
132	BOLDOGFA FAIPARI KFT.	Csabrendek	2 920 071	2 812 335	2 861 052	387 359	-149 887	114
133	ÁRKOSSY BÚTOR SZOLGÁLTATÓ ÉS KERESKEDELMİ KFT.	Herend	2 899 430	2 637 844	116 903	11 423	319 841	85
134	BALATON BÚTOR KFT.	Veszprém	2 762 747	3 405 466	465 104	123 585	25 330	160
135	DUNITALIA TEXTILIPARI KFT.	Pápa	2 742 202	3 180 022	2 735 712	34 464	157 857	180
136	RHODIUS MAGYARORSZÁG IPARI ÉS KERESKEDELMİ KFT.	Tapolca	2 713 294	1 827 857	2 658 981		5 125	176
137	BEFAG PARKETT KFT.	Tapolca	2 706 379	4 569 874	1 973 424	2 248	-270 874	105
138	CARNET AUTÓ-FORRÁS KFT.	Veszprém	2 697 472	4 160 864	74 122		74 364	23
139	BAKONY IPARI KERÁMIA KFT.	Veszprém	2 684 680	3 790 291	2 385 671	11 092	-249 411	185
140	SCHWA-MEDICO IPARI ÉS KERESKEDELMİ KFT.	Ajka	2 664 339	2 846 217	2 599 654	27 795	120 247	189
141	SZABÓ-FÓLIA MŰANYAGGYÁRTÓ KFT.	Lovászpatona	2 606 359	2 688 538			295 423	33
142	SZ-L BAU ÉPÍTŐIPARI ÉS KERESKEDELMİ KFT.	Tapolca	2 525 459	3 914 533		95	200 278	61
143	ÚJHÁZ CENTRUM LANG KFT.	Veszprém	2 497 966	2 167 737			397 324	22
144	ENERGY HUNGARY ZRT.	Veszprém	2 456 902	17 473 241			300 575	20
145	IMERYS BENTONITE HUNGARY TERMELŐ ÉS FORGALMAZÓ KFT.	Egyházaskesző	2 420 436	1 601 013	2 208 204	10 729	455 465	19
146	E.S.T.M. IPARI ÉS KERESKEDELMİ KFT.	Monostorapáti	2 407 258	2 926 463	2 279 367	176 440	-407 515	122
147	GÓTIKA BALATONFÜRED ÉS KÖRNYÉKE ÉPÍTŐIPARI KFT.	Balatonfüred	2 385 514	1 219 981			5 139	25
148	BAKONY GASZT ZRT.	Veszprém	2 364 228	1 904 500			199 676	158
149	KÁBELSZATNET-2002. MŰSORELOSZTÓ ÉS KERESKEDELMİ KFT.	Pápa	2 340 767	2 156 608		100 686	461 116	36
150	VÁRPALOTAI KÖZSZOLGÁLTATÓ NONPROFIT KFT.	Várpalota	2 320 033	2 959 358		168 850	109 348	128

151-175

HELY.	VÁLLALKOZÁS NEVE	TELEPÜLÉS	NETTÓ ÁRBEVÉTEL (E FT) 2023	NETTÓ ÁRBEVÉTEL (E FT) 2022	EXPORT ÁRBEVÉTEL (E FT) 2023	BERUHÁZÁSOK (E FT) 2023	ADÓZÁS ELŐTTI EREDMÉNY (E FT) 2023	STAT. ÁLL. LÉTSZÁM (FŐ) 2023
151	SCENIA GYÁRTÓ SZOLGÁLTATÓ ÉS KERESKEDELMI KFT.	Balatonfüred	2 303 954	2 938 237	2 290 041	1 448	1 099 728	23
152	HOTEL FÜRED KFT.	Balatonfüred	2 301 887	2 483 773		4 054	987 478	61
153	CSERMELY ÉS TÁRSA KFT.	Balatonfüred	2 295 136	2 035 584	676 732		56 939	22
154	TOP-FISH 2001. KERESKEDELMI ÉS SZOLGÁLTATÓ KFT.	Veszprém	2 259 960	2 477 120	298 869	162 045	805 157	14
155	VESZPRÉMI MEZŐGAZDASÁGI TERMELŐ ÉS SZOLGÁLTATÓ ZRT.	Küngös	2 222 121	2 082 284		318 485	23 331	56
156	CONTROL-SOFT-AUTOMATIKA SZOLGÁLTATÓ KFT.	Veszprém	2 212 889	2 029 556	385 476	80 238	495 663	56
157	ÉSZAKI SZOMSZÉDOK KÖZÉRDEKŰ NYUGDÍJAS SZÖVETKEZET	Óbudavár	2 212 707	1 932 280			18 692	1
158	V-M TECHNIK KERESKEDELMI ÉS SZOLGÁLTATÓ KFT.	Városlőd	2 202 589	1 490 919	137 508	104 347	53 117	72
159	REÁL-M KERESKEDELMI ÉS SZOLGÁLTATÓ KFT.	Márkó	2 190 930	2 357 206	300 227	76 825	146 574	80
160	DEVELOPTEST FEJLESZTŐ ÉS SZOLGÁLTATÓ KFT.	Veszprém	2 180 502	1 729 882			1 307 645	109
161	MAGRAL AGRÁR MEZŐGAZDASÁGI, SZOLGÁLTATÓ KFT.	Rigács	2 178 990	1 876 287			-811 807	33
162	SZ. Z. SZÁLLODAFEJLESZTŐ KFT.	Balatonfüred	2 169 069	1 232 561			-320 690	72
163	WAPPTech KÖRNYEZETTECHNOLÓGIAI KFT.	Veszprém	2 166 231	1 564 507			83 780	20
164	POLUS SÚTÓ TERMELŐ ÉS KERESKEDŐ KFT.	Ajka	2 165 538	1 806 019			169 524	88
165	RIMEX PLUSZ KIVITELEZŐ ÉS SZOLGÁLTATÓ KFT.	Tuskevár	2 152 173	1 345 367			501 634	19
166	ZIRC-COOP ZRT.	Zirc	2 136 382	1 965 775			10 825	101
167	AGROMNIA TEJTERMELŐ ÉS ÁLLATTENYÉSZTŐ KFT.	Malomsok	2 060 590	2 205 717			235 796	38
168	OLAJ OUTLET KFT.	Veszprém	2 045 437	1 712 995			303 113	12
169	SZALONTAI RENDSZERINTEGRÁTOR KFT.	Balatonfüred	2 037 943	3 199 921	7 157	20 035	169 726	24
170	NAGY-TEAM 2007 KERESKEDELMI ÉS SZOLGÁLTATÓ KFT.	Zirc	2 035 264	1 708 716			25 845	54
171	TRAFIMAX KERESKEDELMI BT.	Veszprém	2 034 899	1 736 726			75 339	46
172	TOBI 2000 KERESKEDELMI SZOLGÁLTATÓ ÉS SZÁLLÍTÓ BT.	Veszprém	2 033 537	2 028 829	54 163	17 645	499 493	75
173	WESZ-CAR KFT.	Veszprém	2 026 827	1 549 806			28 325	13
174	BÁRCROSS BAROMFITERMELŐ ÉS KERESKEDELMI BT.	Küngös	2 005 761	1 388 881			139 244	6
175	PEPPERL+FUCHS KERESKEDELMI KFT.	Veszprém	1 993 053	1 654 747		842	67 331	11

176-200

HELY.	VÁLLALKOZÁS NEVE	TELEPÜLÉS	NETTÓ ÁRBEVÉTEL (E FT) 2023	NETTÓ ÁRBEVÉTEL (E FT) 2022	EXPORT ÁRBEVÉTEL (E FT) 2023	BERUHÁZÁSOK (E FT) 2023	ADÓZÁS ELŐTTI EREDMÉNY (E FT) 2023	STAT. ÁLL. LÉTSZÁM (FŐ) 2023
176	LIFESUN TRADE KFT.	Veszprém	1 969 624	1 495 788			261 727	28
177	SZUPERINFÓ MAGYARORSZÁG MÉDIA KIADÓI KFT.	Veszprém	1 937 890	1 789 128	10 990		449 626	55
178	ANDI ERDÉSZETI ÉS KERTÉSZETI GÉP KERESKEDELMI KFT.	Pápa	1 917 489	1 473 380			292 020	16
179	ADA-BAU KERESKEDELMI ÉS SZOLGÁLTATÓ KFT.	Veszprém	1 910 372	2 365 254	9 780		135 265	57
180	PÉTI NITROKOMPLEX VEGYIPARI ÉS AGROKÉMIAI KFT.	Pétfürdő	1 881 772	1 977 913	121 342	6 555	172 790	18
181	BAKONY-FÉMKER KERESKEDELMI ÉS SZOLGÁLTATÓ KFT.	Várpalota	1 878 737	2 106 750			220 348	11
182	MFT METALL-FORM-TECHNIK ALUMINIUMMEGMUNKÁLÓ KFT.	Várpalota	1 860 902	2 193 851	1 843 635	64 970	686 261	45
183	AUGUSZTIN BETONGYÁRTÓ KERESKEDELMI ÉS SZOLGÁLTATÓ KFT.	Veszprém	1 857 186	2 980 434			156 023	40
184	EIPA HUNGÁRIA KFT.	Ajka	1 851 649	1 519 920			215 425	28
185	BALATON RÉ-BUSZ-98 KFT.	Veszprém	1 849 443	1 669 962			196 217	94
186	BALATON-BUSZ IDEGENFORGALMI ÉS KERESKEDELMI BT.	Veszprém	1 847 838	1 170 828			280 335	39
187	CZIGLE-FLAMINGÓ HOTEL KFT.	Balatonfüred	1 846 365	1 772 719			744 634	54
188	ISEL HUNGÁRIA AUTOMATIZÁLÁS KFT.	Veszprém	1 823 529	1 549 696	63 887		136 076	3
189	MACROTEL KFT.	Veszprém	1 819 242	1 574 339			240 626	43
190	CARAVAN TRAVEL KFT.	Litér	1 818 054	1 619 906			259 571	9
191	TERMÉSZETES FÜST BT.	Raposka	1 808 984	1 542 215			103 370	13
192	DR. GYÖRGY GYÓGYSZERTÁR KFT.	Balatonalmádi	1 788 540	1 606 806			20 268	22
193	SERTÉSTENYÉSZTŐ ÉS HIZLALÓ BT.	Ihász	1 777 926	1 252 436		975	7 518	0
194	PEREMARTONI FERTILIZERS MŰTRÁGYAGYÁRTÓ KFT.	Berhida	1 773 898	2 692 008		3 442	24 546	80
195	GÉP-COOP GÉPIPARI ÉS SZOLGÁLTATÓ KFT.	Szentkirályszabadja	1 773 037	1 733 538			334 899	31
196	MOLNÁR KERESKEDELMI ÉS SZOLGÁLTATÓ KFT.	Berhida	1 765 093	1 195 080			36 831	24
197	AGROPA PÁPA KÖRNYÉKI MEZŐGAZDASÁGI SZÖVETKEZET	Mezőlak	1 756 016	2 450 462			-29 824	11
198	L.Z. FORM IPARI KERESKEDELMI ÉS SZOLGÁLTATÓ KFT.	Ajka	1 745 473	1 688 068	1 127 343	23 695	292 029	58
199	PROFI TRAFIK KERESKEDELMI ÉS SZOLGÁLTATÓ BT.	Veszprém	1 728 327	1 286 013			97 269	20
200	METRICAL KERESKEDELMI ÉS SZOLGÁLTATÓ KFT.	Sümege	1 717 371	1 520 341			32 648	44

201-225

HELY.	VÁLLALKOZÁS NEVE	TELEPÜLÉS	NETTÓ ÁRBEVÉTEL (E FT) 2023	NETTÓ ÁRBEVÉTEL (E FT) 2022	EXPORT ÁRBEVÉTEL (E FT) 2023	BERUHÁZÁSOK (E FT) 2023	ADÓZÁS ELŐTTI EREDMÉNY (E FT) 2023	STAT. ÁLL. LÉTSZÁM (FŐ) 2023
201	SÁHÓ-A BAROMFITENYÉSZTŐ ÉS KELTETŐ KFT.	Devecser	1714 868	1362 819		419	399 814	67
202	MIN-TECH ÉPÍTŐIPARI, SZOLGÁLTATÓ ÉS KERESKEDELMI KFT.	Veszprém	1711 812	1401 406			440 633	39
203	S.I. 55 KERESKEDELMI ÉS SZOLGÁLTATÓ KFT.	Veszprém	1706 193	512 848			442 747	29
204	THURY DENT EGÉSZSÉGÜGYI SZOLGÁLTATÓ KFT.	Balatonkenese	1701 051	1546 579			473 209	39
205	ELEKTERMAX KFT.	Pápa	1694 784	1569 353			151 311	68
206	SOLIDSTEEL KERESKEDELMI ÉS SZOLGÁLTATÓ KFT.	Veszprém	1689 241	1585 632			619 438	36
207	VESZPRÉMI TERVEZŐ KFT.	Veszprém	1646 605	3 553 911			348 611	36
208	G-N-SZ TERVEZŐ KFT.	Nemesvámos	1642 976	1990 213	647 412	7 450	-382 127	76
209	MEDIGOR EGÉSZSÉGÜGYI SZOLGÁLTATÓ BT.	Veszprém	1638 079	1513 634			79 991	17
210	PROSPEKTUS KIADVÁNYSZERKESZTŐ ÉS KIVITELEZŐ KFT.	Veszprém	1624 785	1868 881	896 165		280 716	56
211	FERRINEB SZERVIZ KFT.	Berhida	1623 851	5 163 602			274 562	31
212	MABA HUNGARIA VASBETONELEMGYÁRTÓ KFT.	Várpalota	1620 194	229 565			141 363	26
213	KAJÁRI AGROFOR KERESKEDELMI ÉS SZOLGÁLTATÓ KFT.	Balatonfőkajár	1612 598	1256 612			105 637	6
214	BB-DOHÁNY KERESKEDELMI ÉS SZOLGÁLTATÓ BT.	Várpalota	1594 095	1387 371			73 285	24
215	CE RENT ÜZEMELTETŐ ÉS SZOLGÁLTATÓ ZRT.	Balatonalmádi	1588 791	1274 701	649 397		36 371	13
216	FÜRED WIND KFT.	Balatonfüred	1579 849	905 208			4 172	29
217	KONTEX KERESKEDELMI ÉS SZOLGÁLTATÓ KFT.	Ajka	1565 702	1285 883			141 638	47
218	INDUSTRIAL-PROPERTY IPARI INGATLANHASZNOSÍTÓ KFT.	Veszprém	1555 028	1288 715		30 955	757 463	0
219	OPSWAT KFT.	Veszprém	1522 304	1152 931			167 863	66
220	WIMMER TRANS SZÁLLÍTMÁNYOZÓ ÉS SZOLGÁLTATÓ KFT.	Pétfürdő	1519 230	1296 671	135 038	1020	298 049	55
221	DETERM KFT.	Zirc	1516 287	748 122			120 459	20
222	SARVALY KERESKEDELMI ÉS SZOLGÁLTATÓ ZRT.	Sümege	1513 516	1309 230		1045	93 829	59
223	GREENMAN KFT.	Veszprém	1505 837	890 641			124 455	17
224	ZSOLDOSS KERESKEDELMI ÉS SZOLGÁLTATÓ KFT.	Ajka	1500 795	1397 961			209 171	35
225	SOMLÓ MEAT KFT.	Devecser	1499 254	1196 003			131 937	51

226-250

HELY.	VÁLLALKOZÁS NEVE	TELEPÜLÉS	NETTÓ ÁRBEVÉTEL (E FT) 2023	NETTÓ ÁRBEVÉTEL (E FT) 2022	EXPORT ÁRBEVÉTEL (E FT) 2023	BERUHÁZÁSOK (E FT) 2023	ADÓZÁS ELŐTTI EREDMÉNY (E FT) 2023	STAT. ÁLL. LÉTSZÁM (FŐ) 2023
226	PÁPATESZÉRI TÉGLAIIPARI KFT.	Pápateszér	1485 220	1954 307	190 928	92 175	380 317	40
227	SILEX WATER TECHNOLOGIES KFT.	Balatonfüred	1464 824	649 357			342 168	9
228	HOHENLOHER SPECIÁLBÚTOR GYÁRTÓ ÉS FORGALMAZÓ KFT.	Várpalota	1452 989	1056 831			98 873	29
229	KENESE MARINA-PORT ZRT.	Balatonkenese	1444 308	1363 289		338 631	323 548	67
230	AQUALOGISZIKA KFT.	Veszprém	1442 330	197 682			83 948	154
231	FO-PU-MIX ÉPÍTŐIPARI KERESKEDELMI ÉS SZOLGÁLTATÓ KFT.	Szentkirályszabadja	1434 966	1728 499			15 339	29
232	BAKONY TETŐ KFT.	Devecser	1433 517	1228 352			45 549	5
233	P-MAX TECHNOLÓGIA KERESKEDELMI ÉS SZOLGÁLTATÓ KFT.	Balatonalmádi	1433 214	1270 612			74 177	49
234	KOZMOTECH ÉPÍTŐIPARI KFT.	Nemesvámos	1429 069	2 028 653			138 092	18
235	BALATONTOURIST CAMPING SZOLGÁLTATÓ KFT.	Veszprém	1415 530	1260 793		79 597	43 423	31
236	V-BER MÉRNÖKI ÉS TENDER KFT.	Veszprém	1408 250	1522 489			165 496	14
237	MALER-TEAM ÉPÍTŐ-SZAKIPARI ÉS KERESKEDELMI KFT.	Várpalota	1398 883	779 236			441 528	15
238	C.E.C. KERESKEDELMI ÉS SZOLGÁLTATÓ KFT. "F.A."	Veszprém	1398 562	331 708			-404 084	17
239	BFS-TRADE KERESKEDELMI ÉS SZOLGÁLTATÓ KFT.	Pápa	1394 843	1336 137			78 432	3
240	PÁPAI VÍZ- ÉS CSATORNAMŰ ZRT.	Pápa	1392 628	1343 349		16 366	-316 766	81
241	PUREAQUA KÖRNYEZETVÉDELMI MÉRNÖKI IRODA KFT.	Veszprém	1379 226	1796 738			50 210	35
242	TIAMO GRAFIKA BT.	Tapolca	1378 771	1265 767			72 815	9
243	CAE HEALTHCARE KFT.	Veszprém	1374 985	1084 525			65 475	64
244	HÁR-MAN KERESKEDELMI ÉS SZOLGÁLTATÓ KFT.	Veszprém	1371 206	1297 171			26 528	106
245	SZENT DONÁT VÁRPALOTA EGÉSZSÉGÜGYI KFT.	Várpalota	1368 925	1019 378			-158 557	217
246	PLASTICOR MŰANYAGFELDOLGOZÓ KFT.	Veszprém	1367 797	1351 631			n.a.	83
247	BAKONY-AGRO ÉRTÉKESÍTŐ KFT.	Zirc	1360 965	1656 974		7 782	-65 882	31
248	WIN-PRES PRÉSTECHNIKA KFT.	Veszprém	1360 017	1210 408			1383	39
249	PROBIO BALATONFÜREDI TELEPÜLÉSÜZEMELTETÉSI ZRT.	Balatonfüred	1350 659	1284 987		44 981	28 147	119
250	SZŐKE ÉS TÁRSA SZOLGÁLTATÓ KERESKEDELMI BT.	Révfülp	1350 446	1712 756			85 021	8

251-275

HELY.	VÁLLALKOZÁS NEVE	TELEPÜLÉS	NETTÓ ÁRBEVÉTEL (E FT) 2023	NETTÓ ÁRBEVÉTEL (E FT) 2022	EXPORT ÁRBEVÉTEL (E FT) 2023	BERUHÁZÁSOK (E FT) 2023	ADÓZÁS ELŐTTI EREDMÉNY (E FT) 2023	STAT. ÁLL. LÉTSZÁM (FŐ) 2023
251	CARBON COMPOSITES KFT.	Pécsely	1347 085	993 561			180 754	19
252	ABL-TECHNIC HUNGARY KFT.	Zirc	1342 372	1 093 102			128 365	21
253	VICENTER MEZŐGAZDASÁGI TERMELŐ ÉS SZOLGÁLTATÓ KFT.	Devecser	1330 080	1 395 546			80 922	44
254	BOVA-TRADE MEZŐGAZDASÁGI GAZDÁLKODÓ BT.	Kemeneshőgyész	1329 592	1 194 473			109 169	2
255	ALLEGRO CAFE KFT.	Nemesvámos	1322 537	1 087 252			362 901	52
256	AUTÓ-BRAND KFT.	Veszprém	1316 485	1 149 915			32 714	11
257	ROBILL TRANSPORT HUNGARY KFT.	Ajka	1309 060	1 224 092			174 095	52
258	TAT-KER TERMELŐ ÉS KERESKEDELMI KFT.	Devecser	1307 794	1 297 381			152 940	16
259	STIMMEL KERESKEDELMI ÉS SZOLGÁLTATÓ KFT.	Tapolca	1306 137	1 412 730			159 366	26
260	STARK PATIKA GYÓGYSZERKERESKEDELMI KFT.	Tapolca	1301 280	1 123 533			71 511	13
261	EDELTECH-FÉM KFT.	Ugod	1292 046	1 393 038			324 712	43
262	ROPE-VILL VILLAMOS TERVEZŐ, KIVITELEZŐ ÉS SZOLGÁLTATÓ KFT.	Veszprém	1288 998	1 178 400			56 593	23
263	KVARC-ÁSVÁNY Bányászati IPARI ÉS ÉPÍTŐANYAG-GYÁRTÓ KFT.	Ábrahámhegy	1281 832	1 447 518			12 739	61
264	BAKONYTRUCK KERESKEDELMI ÉS SZOLGÁLTATÓ KFT.	Balatonalmádi	1274 881	2 487 248			64 338	7
265	FORR KERESKEDELMI ÉS TANÁCSADÓ KFT.	Veszprém	1268 591	1 957 756			230 762	2
266	BAKONY-TÁVHŐ KFT.	Ajka	1266 669	1 266 094			-110 254	37
267	CENTRAL EUROPEAN SALES AGENCY KFT.	Veszprém	1263 314	1 360 900			189 975	3
268	RAUSCHERT HUNGÁRIA BT.	Veszprém	1263 265	1 127 874			80 972	3
269	BODY WEAR KFT.	Ajka	1263 124	993 844	1 257 080	17 635	100 970	39
270	MARINA GYÓGYSZERTÁR KFT.	Zirc	1261 428	1 079 489			71 696	9
271	POL-S KERESKEDELMI KFT.	Pétfürdő	1259 642	1 141 024			9 732	39
272	ACÉL-, PEREM-, KÖNYÖK-, IDOM KERESKEDELMI KFT.	Űsi	1259 152	983 193			335 113	6
273	"VHK" NONPROFIT KFT.	Veszprém	1258 325	1 021 075			-86 050	57
274	RENESES KFT.	Balatonfüred	1255 699	1 006 810			115 060	27
275	POLIGRAN CSOMAGOLÁSTECHNIKAI ÉS SZOLGÁLTATÓ KFT.	Balatonfűzfő	1252 119	1 483 089			46 165	22

276-300

HELY.	VÁLLALKOZÁS NEVE	TELEPÜLÉS	NETTÓ ÁRBEVÉTEL (E FT) 2023	NETTÓ ÁRBEVÉTEL (E FT) 2022	EXPORT ÁRBEVÉTEL (E FT) 2023	BERUHÁZÁSOK (E FT) 2023	ADÓZÁS ELŐTTI EREDMÉNY (E FT) 2023	STAT. ÁLL. LÉTSZÁM (FŐ) 2023
276	DAKO KERESKEDELMI ÉS SZOLGÁLTATÓ KFT.	Dörgicse	1250 459	1 208 028		32 439	195 326	44
277	SPEED-TECH FORGÁCSOLÓ TECHNIKA KFT.	Ajka	1240 811	1 158 503			160 445	68
278	BALATON BAU-TRANS KERESKEDELMI ÉS SZOLGÁLTATÓ KFT.	Csehbánya	1234 614	1 418 324			-85 298	27
279	BIOMASS KFT	Veszprém	1228 857	950 907			264 639	12
280	FEIND ÉS FEIND PINCÉSZET KFT.	Balatonfőkajár	1228 052	962 838	53 416	29 324	141 233	19
281	BRENOL KFT.	Szentgál	1226 539	925 279			119 330	6
282	KGA PÉKSÉG SÜTŐIPARI ÉS KERESKEDELMI KFT.	Veszprém	1222 965	1 119 990			168 492	79
283	VALIDUS TRANS KERESKEDELMI ÉS SZOLGÁLTATÓ KFT.	Ajka	1221 816	1 296 335			252 086	23
284	PÁPAI TERMÁLVÍZHASZNOSÍTÓ ZRT.	Pápa	1213 003	761 404		238 173	-15 602	62
285	NAGY-ZOLL KERESKEDELMI ÉS SZOLGÁLTATÓ KFT.	Ajka	1211 332	2 904 037			-86 791	4
286	BALATON DOCK KFT.	Alsóörs	1210 257	927 401		2 358	26 352	68
287	RÉDEIPETROL SZOLGÁLTATÓ ÉS KERESKEDELMI KFT.	Veszprém	1209 121	945 006			36 219	48
288	SOMLÓ-ZSÁK KENDER-JUTA CSOMAGOLÓANYAG GYÁRTÓ KFT.	Devecser	1201 385	1 436 339	72 663		32 569	10
289	HIG-LER KERESKEDELMI ÉS SZOLGÁLTATÓ KFT.	Felsőörs	1195 432	1 048 256			160 119	14
290	BÁTOR KERESKEDELMI ÉS SZOLGÁLTATÓ KFT.	Várpalota	1195 159	1 155 262			53 951	42
291	SK ALUTRADE KFT.	Várpalota	1192 404	3 079 745			1 665	1
292	WELDMINKER MŰVEK ZRT.	Várpalota	1184 154	1 048 562			14 226	64
293	PLASTIFLEX KERESKEDELMI ÉS SZOLGÁLTATÓ KFT.	Ajka	1179 229	1 522 804			98 240	22
294	ADA-ALUMINIUM KFT.	Veszprém	1168 420	704 234			146 549	23
295	MIPATE INGATLANFORGALMAZÓ ÉS -HASZNOSÍTÓ KFT.	Veszprém	1164 481	201 143			310 450	1
296	CSAVÁRIA FÉMTOEGEIKKGYÁRTÓ KFT.	Zalahaláp	1158 932	984 513			72 160	48
297	MÁRKÓ-TECH KFT.	Márkó	1156 360	991 056			106 456	41
298	DIAMOND LISZTES BT.	Tapolca	1155 570	1 029 789			86 224	6
299	PAPACK KERESKEDELMI ÉS SZOLGÁLTATÓ KFT.	Pápa	1153 041	1 125 822			12 296	24
300	POL WIND KFT.	Pétfürdő	1147 598	1 050 246			9 228	23



Nemzeti Adó-
és Vámhivatal

VESZPRÉM VÁRMEGYE

A 2023. ÉVI TÁRSASÁGIADÓ- BEVALLÁSOK ÖSSZESÍTÉSE VESZPRÉM VÁRMEGYÉBEN



NAV-ELEMZÉS



BEVEZETÉS

Elemzésünk a 2024. 07. 31-ig benyújtott és feldolgozott, Veszprém vármegyében székhellyel rendelkező, a naptári évvel azonos üzleti évet és magyar számviteli elszámolást választó kettős könyvvezetésű vállalkozások 2023-as társaságiadó-bevallásainak adatait összesítő gyorsjelentés kiadványon alapul. Így áttekintésünk nem terjed ki a kiva hatálya alá tartozó, az IFRS-ek szerinti éves beszámolót készítő, az újonnan alakult vagy megszűnő, a székhelyáttelezéssel, illetve a vármegyén kívüli képviselővel rendelkező csoportos tao adóalanyisággal érintett vállalkozásokra.

Elemzésünkben bemutatjuk a 100, és a 300 legnagyobb nettó árbevételű elerő cég (mely teljes mértékben nem azonos az Opten Cégtár vagy e kiadvány toplistájával) vármegyén belüli részarányát, illetve helyenként kitérünk a vállalkozási kategóriákra is: mikro-, kis- közép-vállalkozásokra (továbbiakban: KKV), valamint az egyéb vállalkozásokra. Ez utóbbi csoportba tartozik a nagyvállalati kör, valamint a 25 százalék feletti állami vagy önkormányzati tulajdoni részesedéssel bíró társaságok és a non-profit szervezetek.



A BEVALLÁSOK SZÁMA

A 2023-as gyorsjelentésben 9 588 Veszprém vármegyei vállalkozás társaságiadó-bevallása szerepelt (1. számú ábra).


A KKV szektor 9,1 ezer vállalkozása 95,2 százalékos arányt jelentett a vármegyében, ezek túlnyomó többsége mikrovállalkozás volt. Az egyéb vállalkozások kategóriájába 464 cég tartozott.

A legtöbb bevallás a kereskedelem, gépjárműjavítás főtevékenységet választóktól érkezett, ezt követte a szakmai, tudományos,

műszaki tevékenység, az építőipar és feldolgozóipar. Ez a négy nemzetgazdasági ág a vármegyei vállalkozások valamivel több mint felét tették ki.

A Veszprém vármegyei vállalkozások 92,3 százaléka 10 főnél kevesebbet foglalkoztatott 2023-ban, ezen belül a 0-1 fővel működők a vármegye cégeinek több mint 60 százalékát fedték le (2. számú ábra). A 250 fő feletti létszámú kategóriába 29 vállalkozás tartozott.

A TÁRSASÁGIADÓ-BEVALLÁSOK SZÁMA ÉS MEGOSZLÁSA VESZPRÉM VÁRMEGYÉBEN

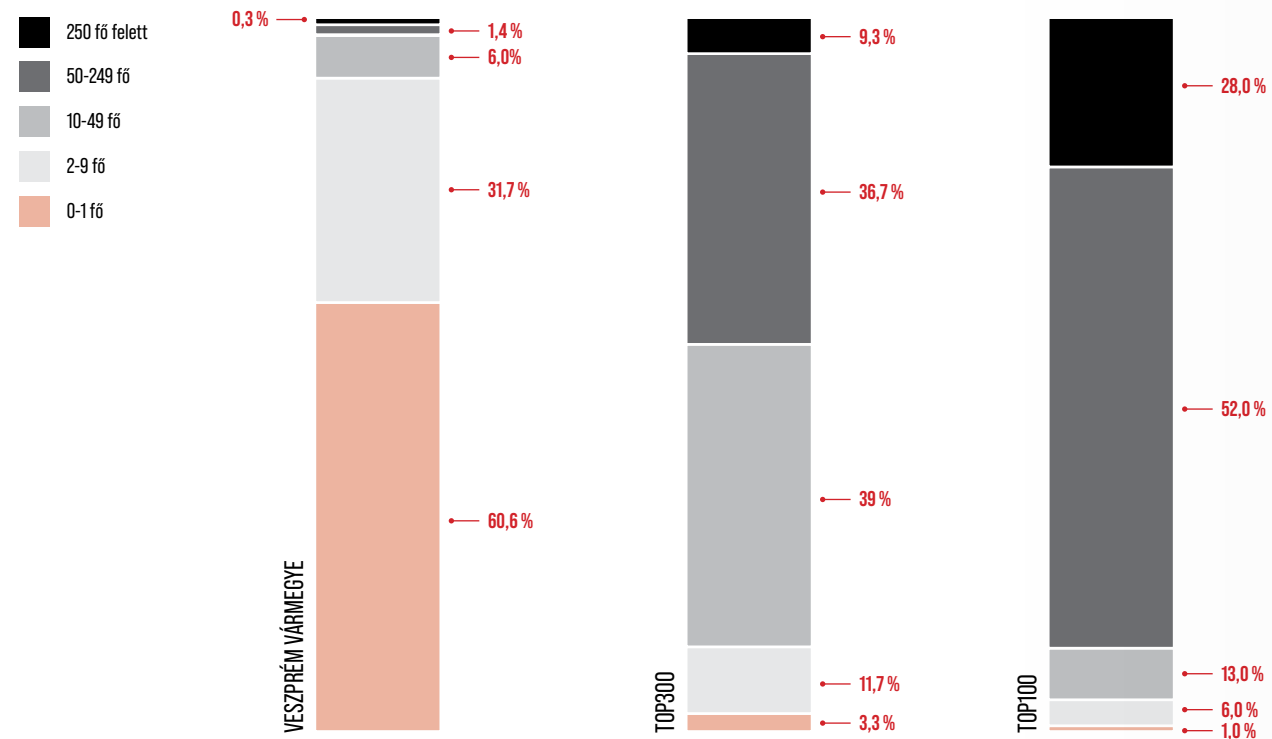


1. számú ábra

NAV-ELEMZÉS

A TOP300-ból 138 cég 50 vagy több dolgozóval végezte tevékenységét, 10 alatti létszámmal pedig 45-en működtek. A TOP100-ból 28 vállalkozásnál foglalkoztattak 250 vagy annál több dolgozót, egy cég pedig egyáltalán nem szerepeltetett alkalmazotti létszámot bevallásában.

A TÁRSASÁGIADÓ-BEVALLÁSOK MEGOSZLÁSA (%)



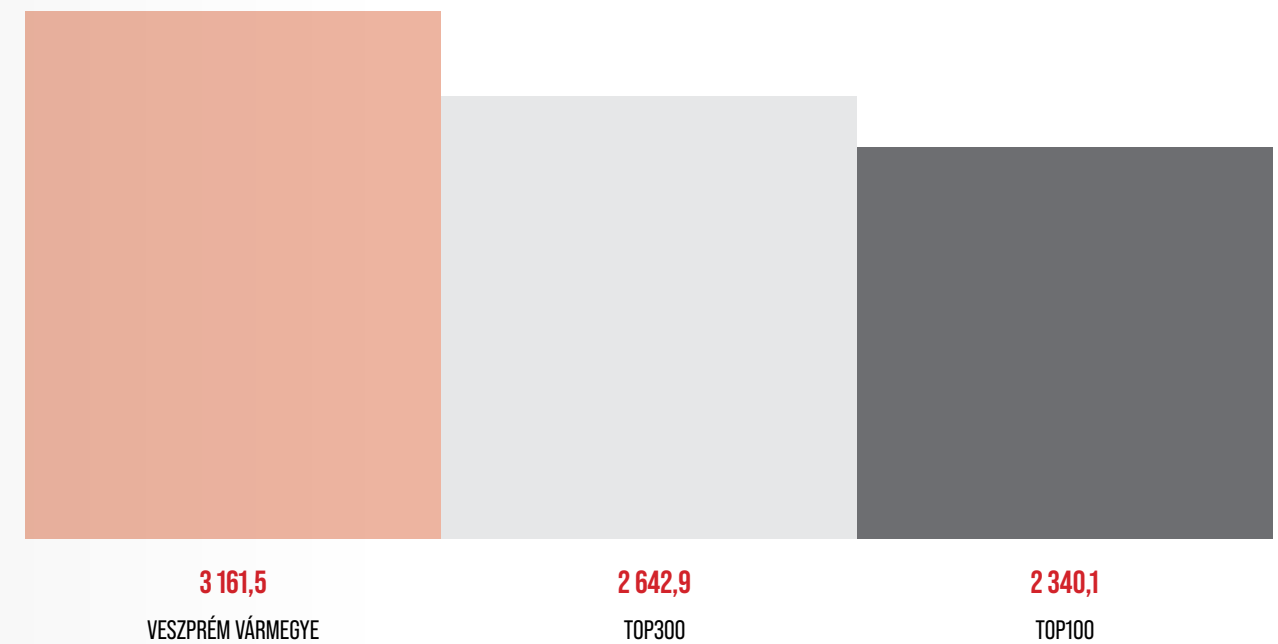
2. számú ábra

ÜZEMI BEVÉTELEK

A Veszprém vármegyei cégek 3 358 milliárd forint üzemi bevételt mutattak ki, melynek mintegy 94 százalékát a nettó árbevétel tette ki. A vármegye nettó árbevételének 83,6 százalékát a TOP300, 74 százalékát pedig a TOP100 vállalkozás adta (3. számú ábra). A TOP300, illetve TOP100 nettó árbevétele 12-14 százalék közötti emelkedést mutatott az előző évhez képest.

Ugyanezt más kategóriák szerint csoportosítva, a vármegyei nettó árbevétel 60,3 százaléka a 464 egyéb, a fennmaradó 39,7 százalék pedig a több mint 9,1 ezer KKV vállalkozáshoz tartozott. Utóbbin belüli három kategóriában (mikro-, kis-, középvállalkozás) viszonylag kiegyenlítően, 12,2-15,1 százalék között alakultak az arányok.

NETTÓ ÁRBEVÉTEL (MILLIÁRD FT)



3. számú ábra

NAV-ELEMZÉS

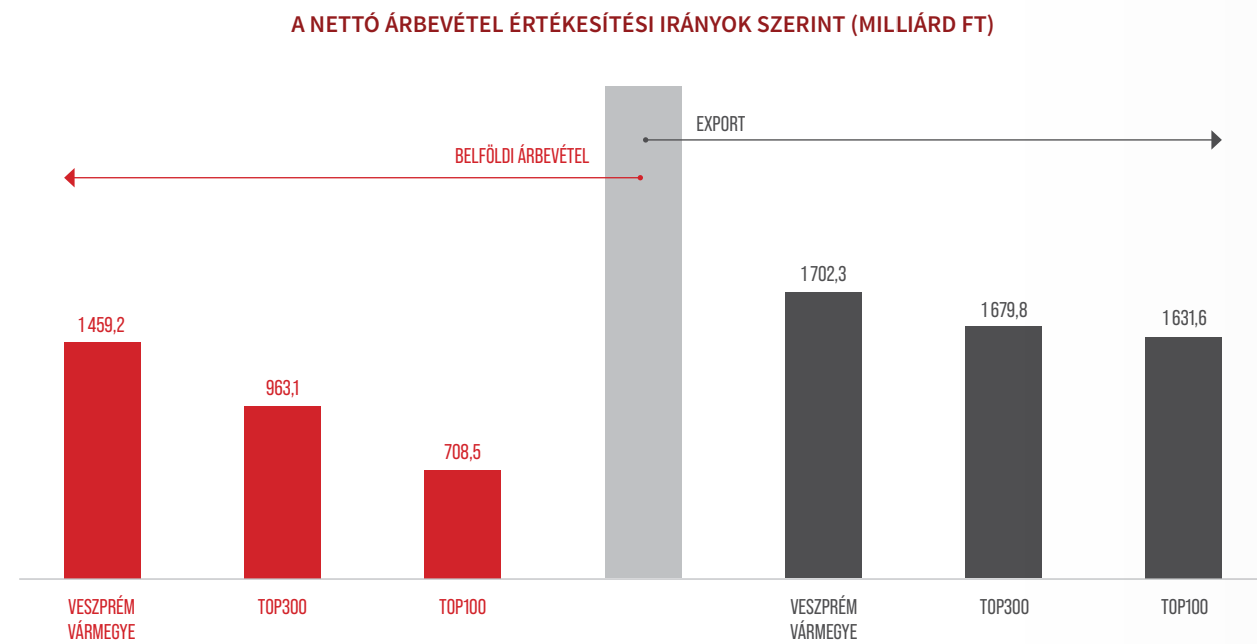
A vármegyei nettó árbevétel közelítőleg 46-54 százalékban oszlott meg a belpiaci és az export forgalom között (4. számú ábra).

közülítőleg egyharmad-kétharmad arányban oszlott meg az árbevétel a belföldről és a külföldről származó bevételek között.

A belföldi árbevétel mintegy kétharmadát a TOP300, 48,6 százalékát pedig a TOP100 mutatta ki. A vármegyei export alakításában meghatározó, csaknem kizárólagos szerepe volt a TOP vállalkozásoknak, hiszen e bevételek 98,7 százalékát a 300, 95,9 százalékát pedig a 100 legnagyobb árbevételű cég könyvelte el.

A vármegyei nettó árbevétel közel kétharmadát a feldolgozóipari, 15,1 százalékát pedig a kereskedelem, gépjárműjavítással foglalkozó cégek adták, ezektől lemaradva, négy százalék körüli aránnyal a mezőgazdaság következett (5. számú ábra). A TOP300 és TOP100 vállalkozásoknál az első három nemzetgazdasági ág sorrendje megegyezett a vármegyeivel, de a feldolgozóipari koncentrátság ezekben a körökben sokkal erősebb volt.

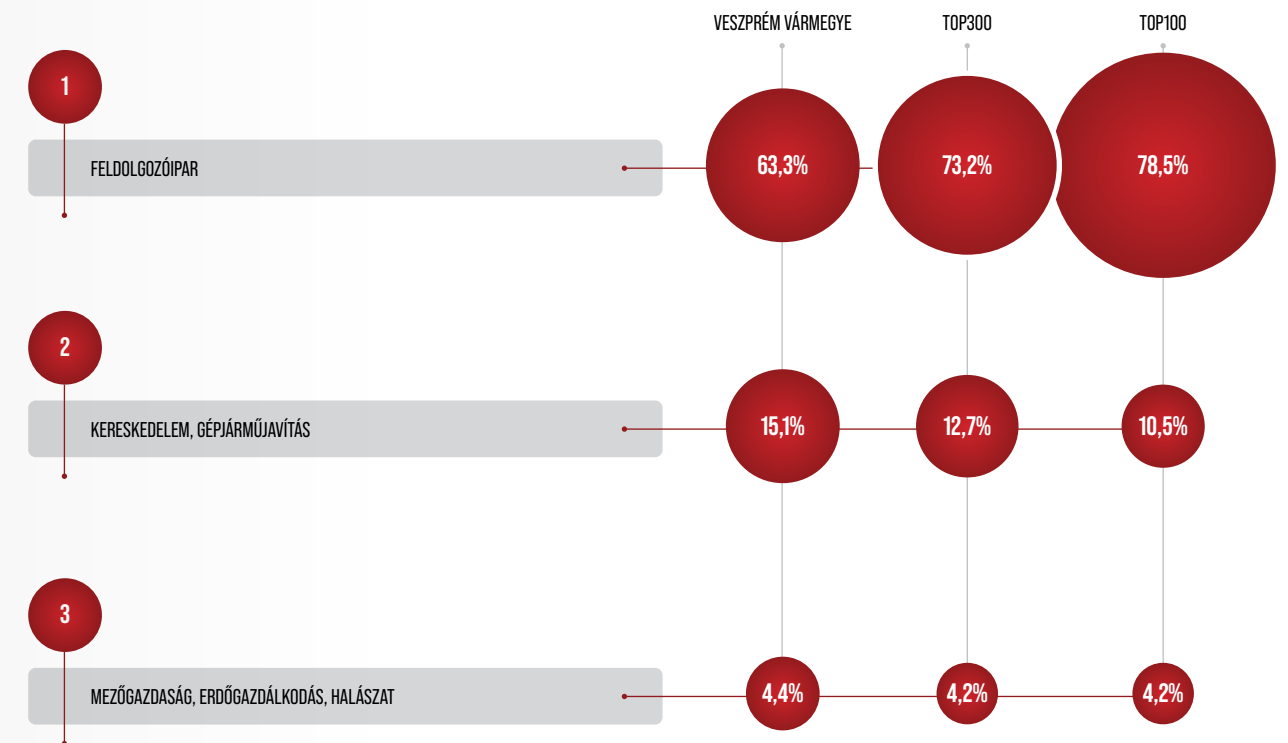
A TOP300 és 100 értékesítési szerkezetét nézve, mindkettőnél



4. számú ábra

Veszprém vármegyében és a TOP vállalkozásoknál az export bevételen belül a feldolgozóipar 96-97 százalékos részaránnyal szerepelt. A belföldi értékesítéseknél a vármegyében és a TOP300-nál a kereskedelem, gépjárműjavítás, a TOP100-nál viszont a feldolgozóipar aránya volt a legmagasabb.

A LEGNAGYOBB NETTÓ ÁRBEVÉTELT KIMUTATÓ NEMZETGAZDASÁGI ÁGAK

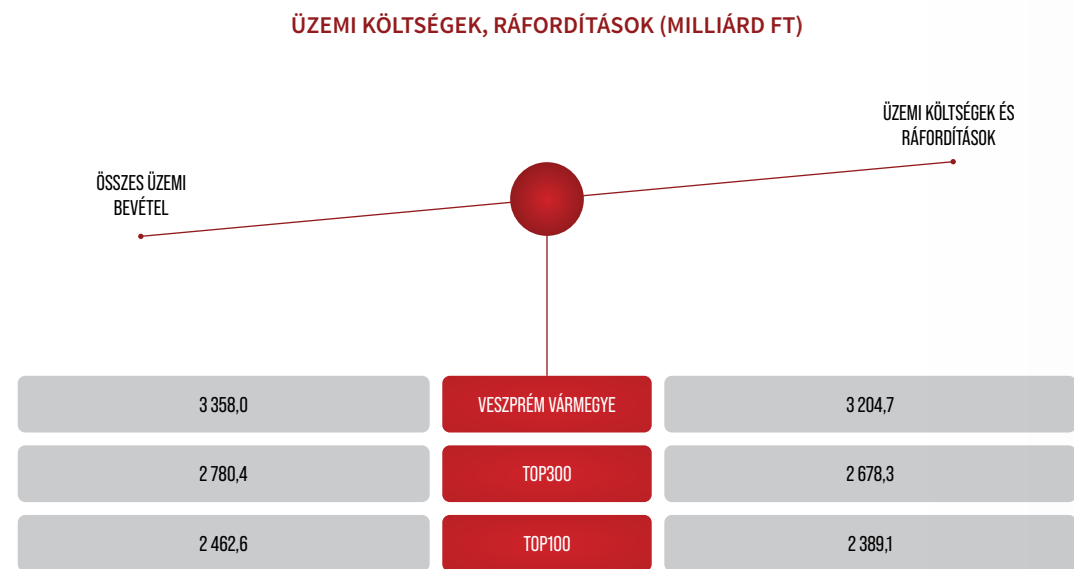


5. számú ábra

NAV-ELEMZÉS

KÖLTSÉGEK ÉS RÁFORDÍTÁSOK

2023-ban a vármegyei vállalkozások 3 204,7 milliárd forint üzemi költséget és ráfordítást számoltak el (6. számú ábra). A TOP300 és a TOP100 költségeinek és ráfordításainak emelkedése a nettó árbevételhez hasonlóan 12-14 százalékos között mozgott. A vármegyei költségek 83,6 százalékát a 300, mintegy háromnegyedét pedig a 100 legnagyobb nettó árbevételű vállalkozás számolta el.



6. számú ábra

A Veszprém vármegyei társaságok költségeik mintegy nyolcvan százalékát az anyagjellegű, közel 14 százalékát pedig a személyi jellegű kiadásokra fordították (7. számú ábra). Kisebbséggel ez a költségszerkezet jellemezte a TOP300 és a TOP100 vállalkozásokat is.

ÜZEMI KÖLTSÉGEK, RÁFORDÍTÁSOK MEGOSZLÁSA (MILLIÁRD FT)



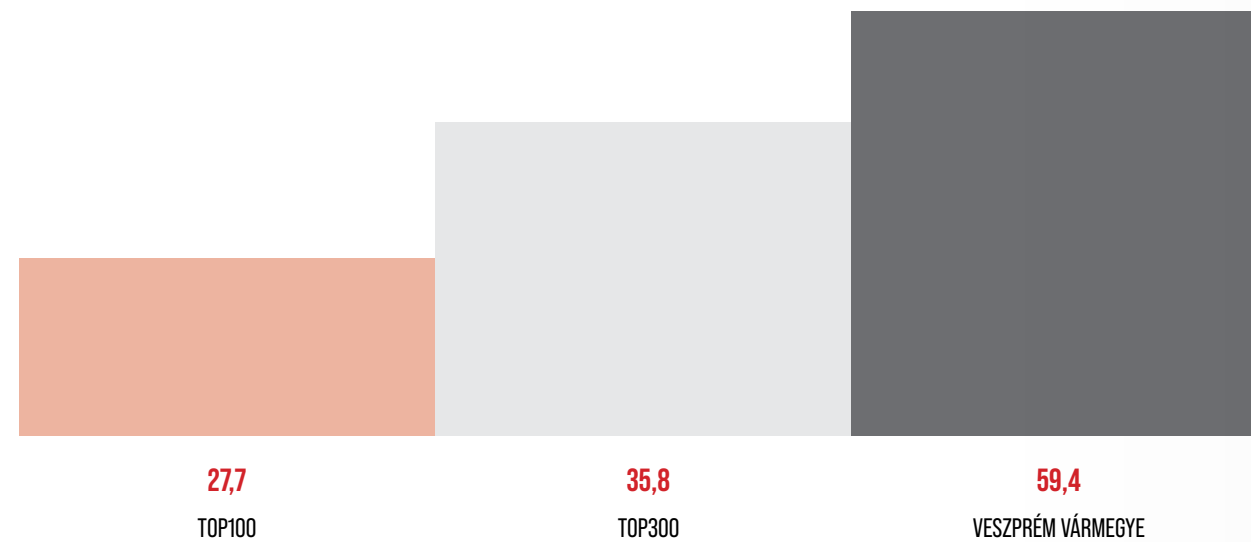
7. számú ábra

NAV-ELEMZÉS

A FOGLALKOZTATOTTAK SZÁMA ÉS AZ ÁTLAGBÉREK

A vármegyei vállalkozások átlagos állományi létszáma 59 442 fő volt 2023-ban (8. számú ábra), melynek mintegy hatvan százalékát a TOP300, közel felét pedig a TOP100 cégek foglalkoztatták.

AZ ÁTLAGOS ÁLLOMÁNYI LÉTSZÁM (EZER FŐ)



8. számú ábra

A KKV szektor 9 124 vállalkozása a vármegyei átlagos állományi létszám közel hatvan százalékát (34,9 ezer fő), a 464 egyéb vállalkozás pedig a fennmaradó 41,3 százalékot foglalkoztatta.

A vármegyében átlagosan 6,2 fővel működött egy cég 2023-ban (9. számú ábra), ugyanez a mutató a KKV szektorban 3,8 főt, az egyéb vállalkozásoknál viszont ennek közel tizennégyszeresét,

52,9 főt jelentett. Az egyéb vállalkozások átlagos létszámának alakulásával kapcsolatban ki kell emelni, hogy az ide sorolt 464 társaság közül mindössze 29-nél volt 250 felett az alkalmazottak száma, a többi cég (a 25 százalék felett állami vagy önkormányzati tulajdonnal rendelkezők és a nonprofit szervezetek) alacsonyabb létszáma mérsékelte a kategóriára számított mutatót.

EGY VÁLLALKOZÁSRA JUTÓ LÉTSZÁM (FŐ/VÁLLALKOZÁS)



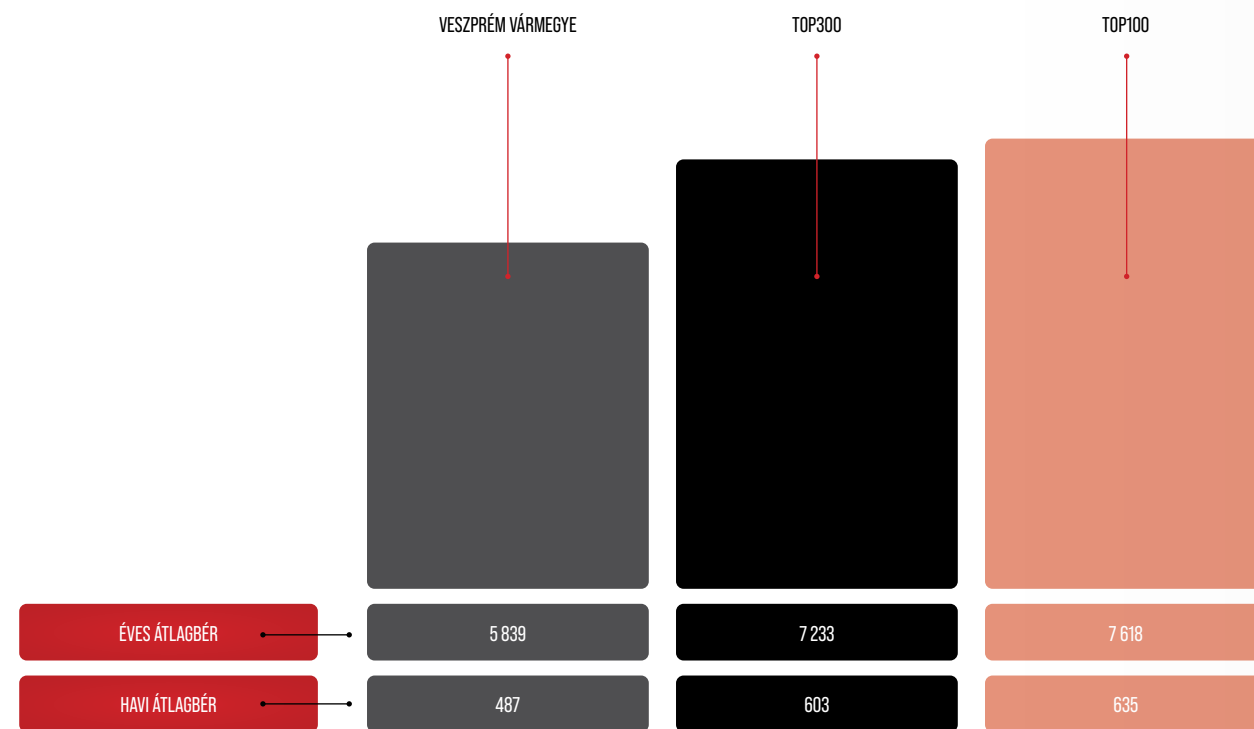
9. számú ábra

A TOP300 vállalkozások átlagosan 119,4 a TOP100-nál pedig 277,3 fővel végezték tevékenységüket 2023-ban. A vármegyei társas vállalkozásoknál mintegy 44 százalékkal a feldolgozóipar bizonyult a legnagyobb foglalkoztatónak, melyet a kereskedelem, gépjárműjavítás követett, ahová a foglalkoztatottak valamivel több mint 12 százaléka tartozott.

Veszprém vármegyében a társaságiadó-bevallások adatai szerint az éves átlagbér meghaladta az 5,8 millió forintot (10. számú ábra), ez havi 486,6 ezer forint bért jelentett egy dolgozóra vetítve.

NAV-ELEMZÉS

ÉVES ÉS HAVI ÁTLAGBÉR (EZER FT/ÉV; EZER FT/HÓ)



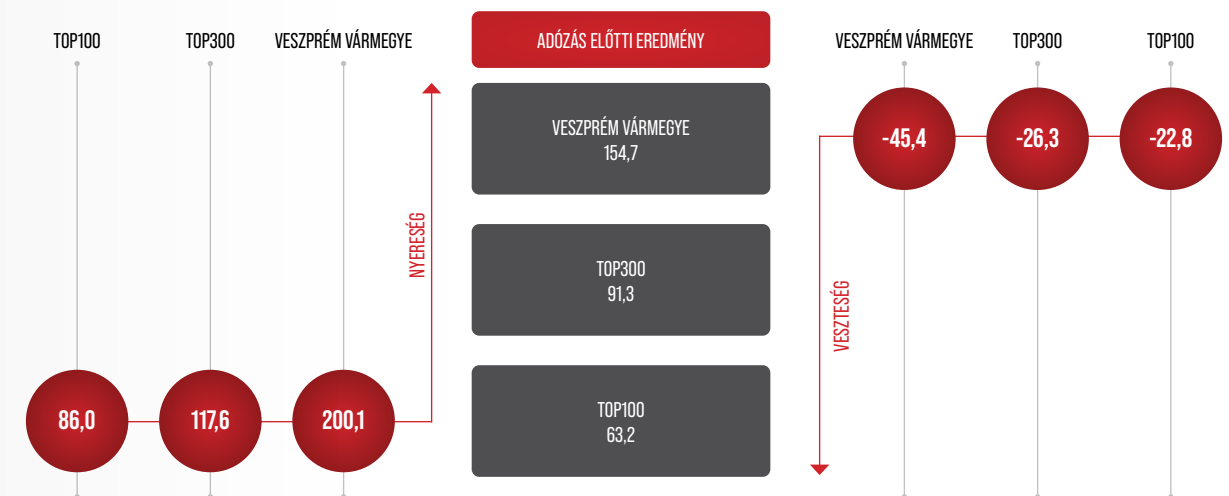
10. számú ábra

A vármegyeinél lényegesen magasabb átlagbérek jellemezték a TOP300 és TOP100 vállalkozásokat, az előbbi kör éves szinten mintegy 1,4, utóbbi pedig közel 1,8 millió forinttal fizetett magasabb összeget dolgozóinak.

ADÓZÁS ELŐTTI EREDMÉNY

A vármegyében a 200,1 milliárd forint nyereség és a 45,4 milliárd forint veszteség egyenlegeként 154,7 milliárd forint adózás előtti eredmény keletkezett 2023-ban (11. számú ábra). A TOP300 91,3, a TOP100 pedig 63,2 milliárd forint pozitív adózás előtti eredményt mutatott ki.

ADÓZÁS ELŐTTI EREDMÉNY (MILLIÁRD FT)



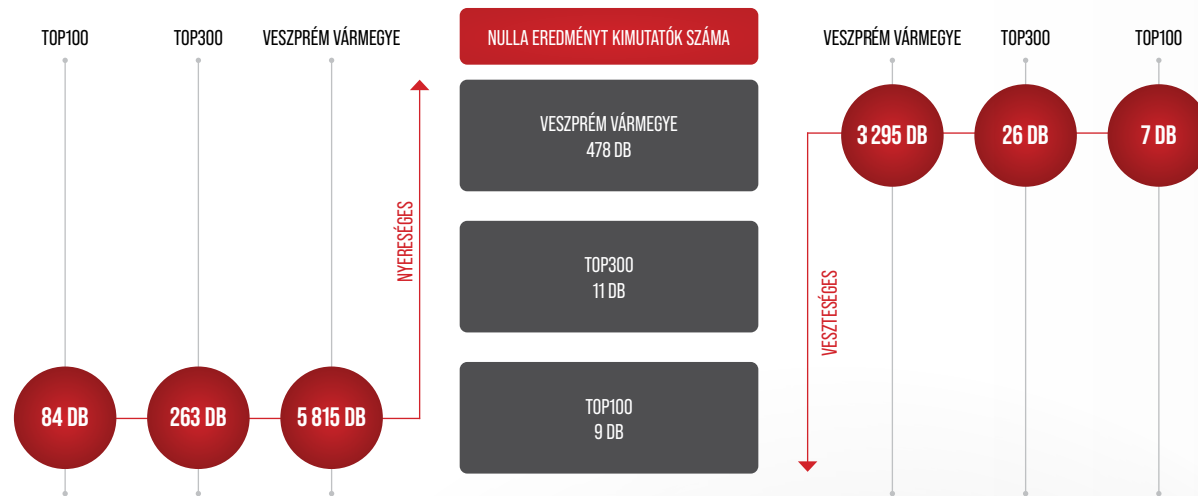
11. számú ábra

A vármegyei negatív eredmény mintegy negyven százaléka a legnagyobb veszteséget kimutató vállalkozásnál képződött, hasonlóan kiugró összegű nyereség nem szerepelt a bevallásokban.

A vármegyei bevallások mintegy hatvan százaléka nyereséget, több mint egyharmada veszteséget, s a fennmaradó öt százalék nulla eredményt tartalmazott (12. számú ábra). A TOP300 adózás előtti pozíció szerinti megoszlása a vármegyétől eltérően alakult, ezeknek a vállalkozásoknak csaknem kilencven, a TOP100-asoknak pedig 84 százaléka zárta nyereséggel a 2023-as évet.

NAV-ELEMZÉS

A VÁLLALKOZÁSOK JÖVEDELEMPOZÍCIÓK SZERINTI SZÁMA



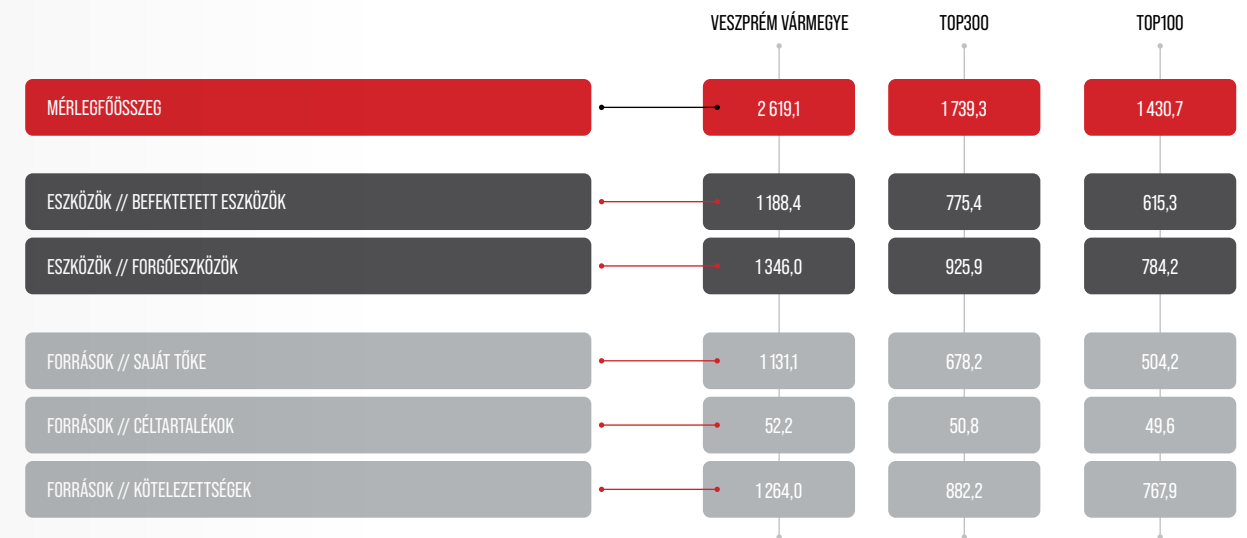
12. számú ábra

MÉRLEGADATOK

A 2023-as társaságiadó-bevallásokban 2 619,1 milliárd forint összvagyonot, azaz mérlegfőösszeget szerepeltettek a vármegyei vállalkozások. Ennek mintegy kétharmadával a TOP300, közel 55 százalékkal pedig a TOP100 rendelkezett.

Veszprém vármegyében az eszközök több mint fele forgóeszköz, 45,4 százaléka pedig befektetett eszköz volt 2023-ban (13. számú ábra). Az eszközök legnagyobb hányada, 40,5 százaléka tárgyi eszköz volt. A TOP körök eszközeinek összetétele nagyban hasonlított a vármegyeire.

FŐBB MÉRLEGADATOK (MILLIÁRD FT)



13. számú ábra


2023-ban a vármegyei és a TOP vállalkozások is nagyobb arányban fedezték gazdálkodásuk finanszírozását idegen forrással (kötelezettségek), mint sajáttal (saját tőke, céltartalékok). A legnagyobb hányadot jelentő kötelezettségeken belül a rövid lejáratúak aránya 75-80 százalék között volt a vármegyei és a TOP vállalkozások bevallásaiban.

NAV-ELEMZÉS

JEGYZETT TŐKE

Veszprém vármegyében 2023-ban 138,1 milliárd forint jegyzett tőkét mutattak ki a vállalkozások, melynek csaknem felével a TOP300 és több mint egyharmadával a TOP100 cégek rendelkeztek (14. számú ábra).

JEGYZETT TŐKE (MILLIÁRD FT)



14. számú ábra

Nemzetgazdasági ágakat tekintve – nem meglepő módon – a feldolgozóiparhoz tartozott a legnagyobb összegű jegyzett tőke. Ennek az ágak az aránya a vármegyében 31,7, a TOP300-nál 58,1, a TOP100-nál pedig 70,7 százalék volt.

A vármegyében a jegyzett tőke háromnegyede belföldi, a fennmaradó egynegyed külföldi tulajdon volt (15. számú ábra). A belföldi tulajdonosok közül a legnagyobb hányadot a magánszemélyek jegyezték.

A JEGYZETT TŐKE TULAJDONI FORMA SZERINT (MILLIÁRD FT)



- Állami, önkormányzati tulajdon
- Belföldi magánszemély tulajdona
- Belföldi társasági tulajdon
- Külföldi tulajdon
- Egyéb tulajdon

15. számú ábra

Amellett, hogy a külföldi tőke jelentős arányt képviselt a jegyzett tőkén belül, a vármegyei vállalkozások mintegy 97 százaléka teljes egészben belföldi tulajdonban volt. Kizárólag külföldi tőkével 219 cég rendelkezett, vegyes (bel- és külföldi) tulajdon a vállalkozások kevesebb mint egy százalékánál fordult elő.

A TOP300-nál a külföldi tulajdonosok részesedése csaknem duplája volt a vármegyeinek (46%), s így a legnagyobb arányt is jelentette. A TOP100-as körben külföldi tulajdonban állt a jegyzett tőke közel hatvan százaléka, másodikként mindkét TOP körben az állami, önkormányzati részesedés szerepelt.

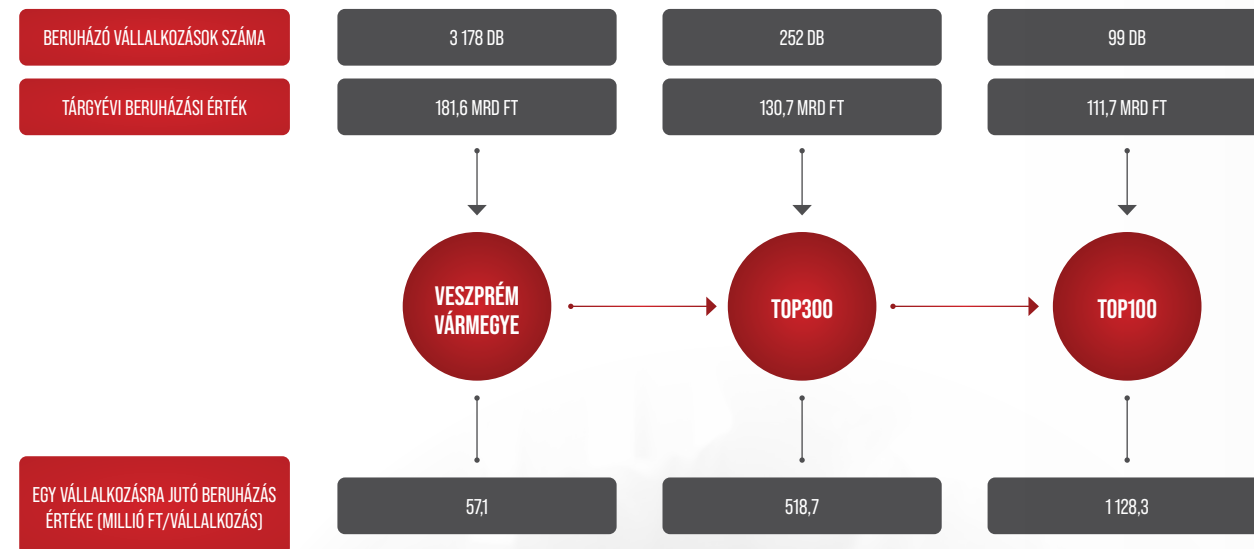
NAV-ELEMZÉS

BERUHÁZÁSOK

2023-ban a vármegyei társaságok közel egyharmada fordított erőforrást vállalkozása fejlesztésére, a tárgyévi beruházási érték meghaladta a 181 milliárd forintot. Ezek alapján Veszprém vármegyében egy beruházó cég átlagosan mintegy 57 millió forintot költött erre a célra (16. számú ábra). A vármegyei beru-

házások 72 százalékát a TOP300, több mint hatvan százalékát a TOP100 vállalkozások számolták el, ahol a cégek 84-99 százaléka fordított erre erőforrást. A TOP körökben kimutatott egy cégre jutó összegek ennek megfelelően nagyságrendekkel meghaladták a vármegyei átlagot.

BERUHÁZÁSOK



16. számú ábra

NAPTÁRI ÉVTŐL ELTÉRŐ ÜZLETI ÉV SZERINT MŰKÖDŐ VÁLLALKOZÁSOK

Veszprém vármegyében 28 társaság választott a naptári évtől eltérő időszakot 2022-ben. E cégeknek jellemzően a gyorsjelentés összeállítását követően volt esedékes éves bevallása, így gazdálkodásukat a 2022-es adataik alapján lehet összehasonlítani. Külön említéssel indokolja, hogy kis számuk ellenére jelentős gazdasági erőt képviseltek, mely leginkább az egy vállalkozásra jutó értékeken látható (17. számú ábra).

A NAPTÁRI ÉVTŐL ELTÉRŐ ÉS AZZAL MEGEGYEZŐ ÜZLETI ÉVET VÁLASZTÓ VÁLLALKOZÁSOK FŐBB ADATAI (MILLIÓ FT/VÁLLALKOZÁS, FŐ/VÁLLALKOZÁS)

	Naptári évtől eltérő üzleti év szerint működő vállalkozások (28 db)	Naptári év szerint működő vállalkozások (9 588 db)
Megnevezés	Egy vállalkozásra jutó összeg/létszám	
Értékesítés nettó árbevétele	13 012,4	329,7
... ebből export	6 183,5	177,5
Összes üzemi bevétel	13 719,9	350,2
Üzemi költségek és ráfordítások	13 639,1	334,2
Üzemi eredmény	80,8	16,0
Pénzügyi műveletek eredménye	27,6	0,7
Adózás előtti eredmény	276,1	16,1
Jegyzett tőke	110,1	14,4
Mérlegfőösszeg	5 725,2	273,2
Átlagos állományi létszám	167,2	6,2

17. számú ábra

A 28-ból tizenketten a feldolgozóiparban, 6-an pedig a kereskedelem, gépjárműjavítás ágban végezték tevékenységüket.



VESZPRÉM VÁRMEGYE

**GAZDASÁGA
2024. I. FÉLÉV**

KSH-ELEMZÉS**BEVEZETÉS**

A kihívásokkal teli inflációs időszak után 2024-ben a magyar gazdaságot a feldolgozóipar, azon belül a járműipar termékei iránti keresletcsökkenés, illetve a fő felvevőpiacnak számító német gazdaság gyengélkedése érinti negatívan. Veszprém vármegye gazdasága e két tényezőnek különösen ki van téve, az országos átlagnál még mindig kedvezőbb munkaerőpiaci helyzet mellett a főbb gazdasági mutatók ennek megfelelően alakultak. A járműipar és a vegyipar termelése is csökkent, előbbi ágazatát egyértelműen a gyenge külpiaci kereslet miatt.

VÁLLALKOZÁSI KÖRNYEZET

A vállalkozások számára 2024 első nyolc hónapja kihívásokkal teli időszak volt. A gazdasági bizonytalanságok különböző mértékben érintették az egyes ágazatokat, Veszprémben elsősorban a mezőgazdaságban és a turizmushoz kapcsolódó nemzetgazdasági ágakban csökkent a regisztrált vállalkozások száma.

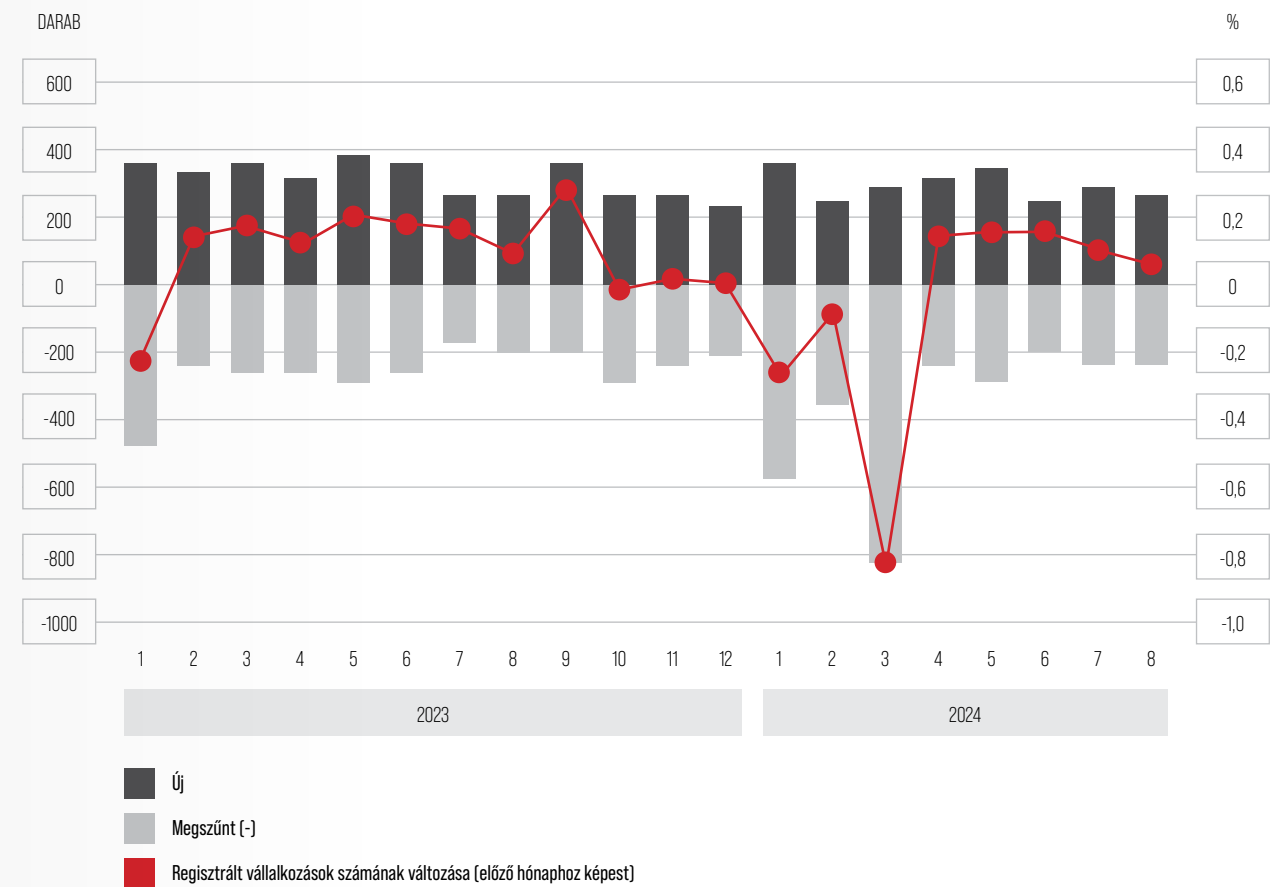
A vármegyében 2024 augusztusában több mint 46 ezer önálló vállalkozót és közel 13 ezer társas vállalkozást, az egy évvel korábbinál összesen 0,4%-kal kevesebbet tartottak nyilván. A regisztrált vállalkozások száma a kata adózási forma átalakítása okozta jelentős visszaesést követően 2023 januárjától lassú növekedésnek indult. Ezt a folyamatot 2024 első negyedévében újabb, az országosnál kisebb mértékű, és elsősorban az önálló vállalkozókat érintő visszaesés követte. A vállalkozások száma ez év augusztus végére ismét megközelítette az 59 ezret.

A vállalkozói kedv alakulását az újonnan alakuló és a megszűnő szervezetek száma is jelzi. 2024 első nyolc hónapjában közel 2400 új vállalkozást jegyeztek be, 6,6%-kal kevesebbet, mint az előző év azonos időszakában, ezzel párhuzamosan ugyanezen időszak alatt 36%-kal több, mintegy 2900 vállalkozás szűnt meg.

2024 augusztusában a legtöbb vállalkozást a mezőgazdaságban (19%) tartották nyilván, de jelentős arányt képviseltek még az ingatlanügyletekkel (12%) és az építőiparral (11%) foglalkozó vállalkozások is. Leginkább a mezőgazdasági vállalkozások száma csökkent (-4,7%), egy év alatt több mint 500, többségében adószámmal rendelkező magánszemély (pl. östermelő) került ki – elsősorban adminisztratív okok miatt – a nyilvántartásból. Emellett a jelentősebb nemzetgazdasági ágak közül kissé csökkent a szálláshelyszolgáltatással, vendéglátással (-3,8%), valamint az ingatlanügyletekkel (-2,6%) foglalkozó vállalkozások száma, míg a kereskedelmieké szerény mértékben (+1,8%) emelkedett.

Az ország ötszáz legnagyobb árbevétellel rendelkező vállalkozása közül mindössze tizenegyet jegyeztek be Veszprém vármegyei székhellyel. Ezen vállalkozások a TOP 500 árbevételéből 1,8, létszámából 2,5%-kal részesedtek, mellyel Veszprém a főváros és a vármegyék sorrendjében a középmezőnyben helyezkedik el: árbevétele alapján a 12., létszáma szerint a 7.

A vármegyén belül az árbevétel szempontjából kiemelt vállalkozások a vármegyeszékhelyre koncentrálnak. A száz legnagyobb vállalkozásból 34 itt található, és e szervezetek tették ki a TOP 100 vállalkozások létszámának 43, árbevételének 53%-át. A vármegyeszékhelyen kívül még Ajkán (11 db) és Pápán (10 db) fordult elő jelentősebb számú kiemelt szervezet. A legnagyobb vármegyei vállalkozások közül főtevékenységük alapján 53 a feldolgozóiparban, 22 a kereskedelemben tevékenykedett.

A REGISZTRÁLT VÁLLALKOZÁSOK SZÁMÁNAK ALAKULÁSA VESZPRÉM VÁRMEGYÉBEN

KSH-ELEMZÉS

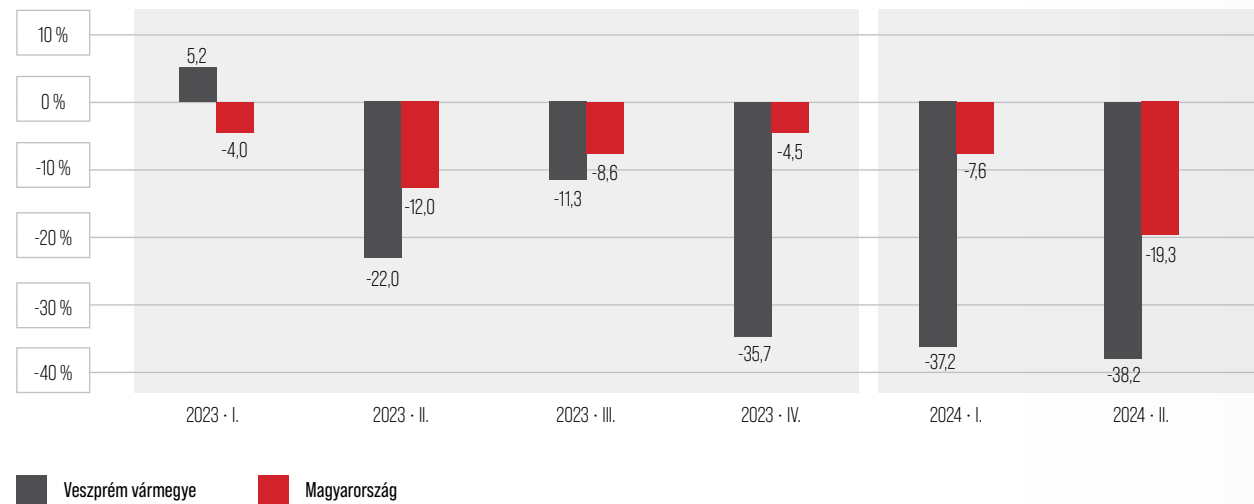
BERUHÁZÁSOK¹

2023-ban a Veszprém vármegyei székhelyű gazdasági szervezetek 249 milliárd forintot fordítottak beruházásokra, volumenében közel ötödével kevesebbet, mint egy évvel korábban. A visszaesést elsősorban a legnagyobb súlyú feldolgozóipar 26%-kal elmaradó teljesítménye befolyásolta. A nemzetgazdasági ágak többségében ugyanakkor szintén mérséklődött a beruházási aktivitás.

2024 első hat hónapjában a Veszprém vármegyei székhelyű szervezetek az országos teljesítményérték 1,7%-át, 86 milliárd forint értékű beruházást valósítottak meg, ami összehasonlításon 38%-kal kevesebb az egy évvel korábbinál. Területi összehasonlításban ez a negyedik legalacsonyabb adat. Az egy lakosra jutó beruházási érték az országos szint közel felét, 257 ezer forintot ért el a vármegyében, és ezzel a főváros és a vármegyéek sorrendjében a 13. helyet foglalta el.

A feldolgozóiparba koncentrálódott a beruházások 48%-a annak ellenére, hogy teljesítményértéke 38%-kal alacsonyabb volt, mint az előző év azonos időszakában. A feldolgozóipari fejlesztések 57%-át gépipari tevékenységet folytató vállalkozások valósították meg. Ezen belül kiemelkedtek a közúti járműgyártáshoz kapcsolódó beruházások. A második legnagyobb beruházónak számító mezőgazdaságban 11%-kal fordítottak kevesebbet fejlesztésekre. A szolgáltatások területén a jelentősebb részarányt képviselő ágak közül a művészet és szabadidőben közel háromnegyedével, a szállítás és raktározásban negyedével, míg a kereskedelemben 6,1%-kal csökkent az investálások volumene.

A BERUHÁZÁSOK VOLUMENVÁLTOZÁSA (ELŐZŐ ÉV AZONOS IDŐSZAKÁHOZ KÉPEST)



¹ Az adatok évközi adatgyűjtésből származnak, a szervezetek beruházásait székhely szerint tartalmazzák, függetlenül a beruházás helyétől, és a 4 főnél többet foglalkoztató vállalkozásokra, létszámnagyságtól függetlenül a költségvetési szervekre és a kijelölt nonprofit szervezetekre vonatkoznak. Előzetes adatok.

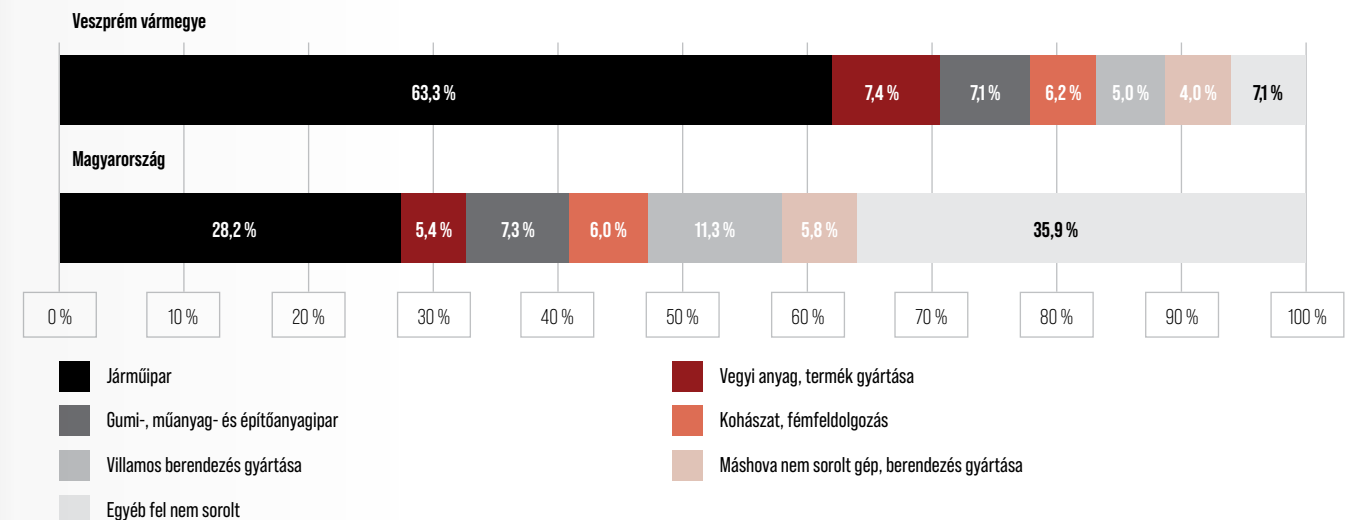
IPAR

A vármegye ipari teljesítménye mérséklődött 2023-ban, a négy főnél többet foglalkoztató ipari vállalkozások Veszprém vármegyei telephelyein 2,8%-kal csökkent a kibocsátás volumene az egy évvel korábbihoz mérten. A tavasszal és nyáron időszakosan fellendülő termelés az év utolsó negyedében számottevő zuhanást szenvedett el. 2024 I. félévében 13%-os visszaeséssel folytatódott az ipar lejtmenete, amely a vármegyéek és a főváros rangsorában a legnagyobb csökkenést jelentette. A termelés júniusig minden hónapban elmaradt az előző évi szinttől. Az összesen 1020 milliárd forint értékű kibocsátás egy főre jutó értéke 3,0 millió forintot tett ki, 7,3%-kal meghaladva az országos átlagot. A 49 főnél többet foglalkoztató vármegyei székhelyű ipari vállalkozások ipari termelési volumene (víz- és hulladékgazdálkodás nélkül) 11%-kal elmaradt az előző év azonos időszakától 2024 I. félévében. A csökkenés szinte teljes egészében a feldolgozóipar

ri kibocsátás 63%-át adó járműipar teljesítményének 15%-os visszaesésével magyarázható. A vegyi anyag, termék gyártása ágazatcsoport termelése 5,3%-kal, a kohászat, fémfeldolgozásé 3,9%-kal csökkent. Az 5%-os súlyt meghaladó ágazatcsoportok közül a gumi-, műanyag- és építőanyagipar termelési értéke emelkedett, bővülése 2,2%-ot tett ki.

A termelés visszaesése jórészt a nemzetközi értékláncokba btagozódó iparági termékek alábbhagyó exportkeresletére vezethető vissza. Az értékesítések 9,1%-os csökkenését a külpia eladások 13%-os visszaesése okozta, ezzel szemben a belföldi értékesítések összehasonlító áron 11%-kal nőttek. A vármegyei ipari értékesítés négyötöde származott exportból. A megközelítőleg kilenczedeles exportarányjal jellemezhető járműipar 17%-os csökkenést regisztrált a külpia értékesítésekben.

A FELDOLGOZÓIPARI TERMELÉS MEGOSZLÁSA FŐBB ÁGAZATOK SZERINT*, 2024. I. FÉLÉV



*A 49 főnél többet foglalkoztató ipari vállalkozások székhely szerinti adatai alapján.

KSH-ELEMZÉS**ÉPÍTŐIPAR**

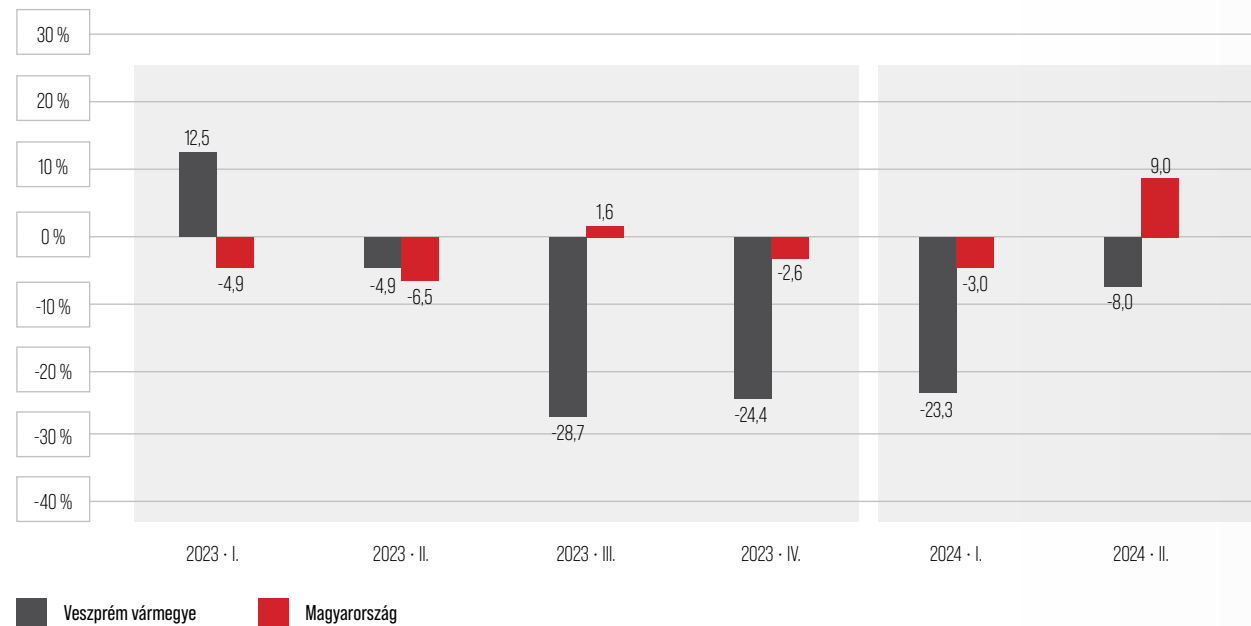
2023-ban a vármegye építőiparában visszaesés volt tapasztalható: a 84,6 milliárd forintos termelési érték – az országos szinten 2,5%-os csökkenést meghaladó mértékben – 15%-kal alacsonyabb volt, mint az előző évben. Területi összehasonlításban ez a második legalacsonyabb adat. A termelés elmaradása főként a kibocsátás nagyobb részét (73%-át) adó épületépítések 15%-os volumencsökkenésével magyarázható.

2024 I. félévében folytatódott a kedvezőtlen tendencia: a 38,5 milliárd forint termelési érték – az országosan mért 3,6%-os növekedéssel szemben – 15%-kal elmaradt az egy évvel korábbtól. A visszaesés mértéke az 5. legmagasabb volt területi összehasonlításban. Féléven belül valamennyi hónapban elmaradt a teljesítmény az egy évvel korábbtól. Az egy lakosra jutó terme-

lési érték (114 ezer forint) – ami a hazai átlag 47, a vármegyéék átlagának pedig 62%-át érte el – alapján Veszprém a főváros és a vármegyéék rangsorában a 14. helyet foglalta el.

A termelés csökkenését elsősorban a kibocsátás közel héttizedét adó épületépítések 25%-os visszaesése eredményezte. Az építőipari ágazatokat tekintve a termelés volumene az épületek építése ágazatban 32, az egyéb építmények építésénél 0,9%-kal csökkent, ugyanakkor a speciális szaképítés 5,7%-kal bővült.

2024 I. félévében mind az új szerződések, mind az időszak végi rendelésállomány volumene csökkent a vármegyéében az egy évvel korábbihoz viszonyítva. A június végi 6,1 milliárd forintnyi rendelésállomány összehasonlító áron 55%-kal maradt el az előző év azonos időszakától.

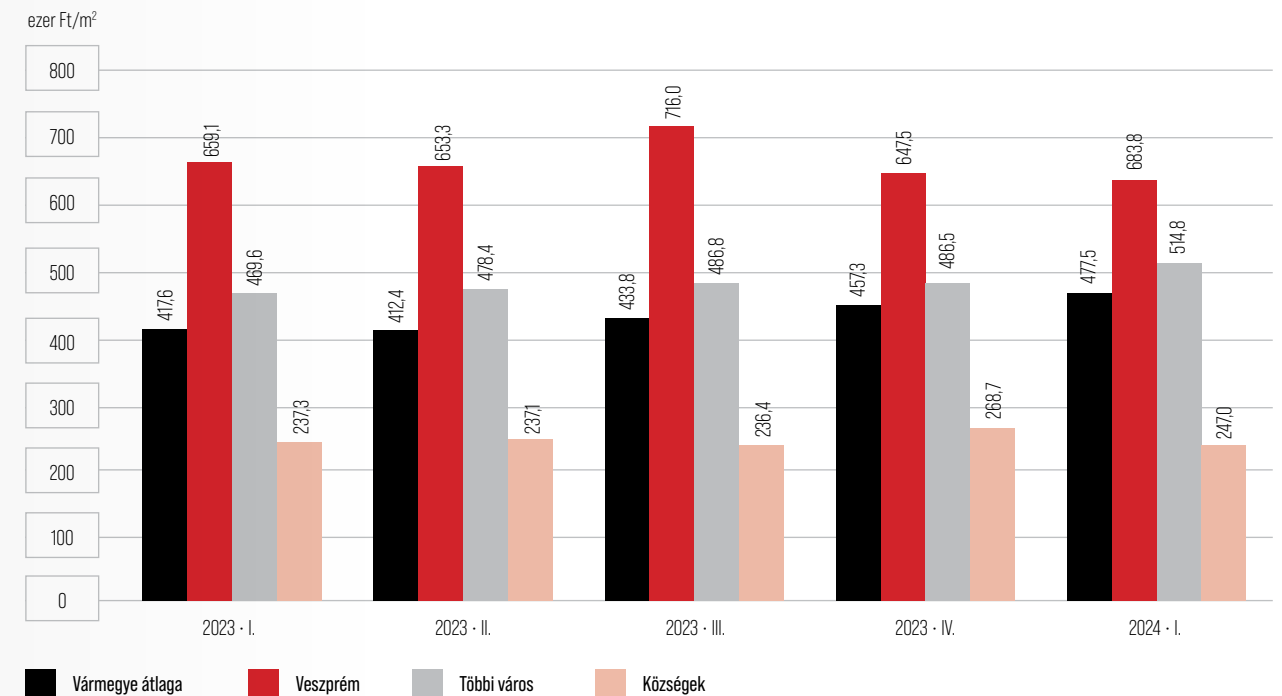
AZ ÉPÍTŐIPARI TERMELÉS VOLUMENVÁLTOZÁSA (AZ ELŐZŐ ÉV AZONOS IDŐSZAKÁHOZ KÉPEST)**LAKÁSPIAC**

Veszprém vármegyéében 2023-ban 429 lakást építettek, harmadával kevesebbet, mint egy évvel korábban. Utoljára 2017-ben adtak át ennél is kevesebb (415 darab) lakást. Építetőkörön belül a természetes személyek esetében figyelhető meg nagyobb visszaesés (42%), a vállalkozók által épített lakások száma gyakorlatilag nem változott.

2024 I. félévében a lakásépítések csökkenő tendenciája tovább folytatódott: június végéig 137 lakást vettek használatba, 29%-kal kevesebbet az előző év azonos időszakánál. A csökkenés hátterében főként a többszintes, többlakásos épületépítések visszaesése, valamint Balatonkenese és Tapolca települések piaci célú lakásépítései a kifutása állt. A vármegyéében épült lakások közül a legtöbbet a vármegyeszékhelyen, valamint Balaton-

füreden adták át, 16–16 lakást. A községekben a lakások 44%-át vették használatba, a legtöbbet (7) Szentkirályszabadján. 2024 első hat hónapjában 329 építési engedélyt regisztráltak a vármegyéében, ami 85%-a az egy évvel korábbiaknak. A lakások háromötödét egylakásos lakóépületben, 39%-át társasházi formában tervezik, a fennmaradó részt a közösségi épületek, nem lakóépületek és nem új épületek jelentik.

Vármegyéék közötti összehasonlításban a lakásárak magasnak mondhatók. A 2024 I. negyedéves előzetes adatok szerint a vármegyéében az új és használt lakások négyzetméterenkénti átlagára 478 ezer forint volt, ami 14%-kal magasabb, mint egy évvel korábban. Mindhárom épülettípus lakásárai emelkedtek, a legnagyobb mértékben a panellakások drágultak.

A LAKÁSOK ÁTLAGOS NÉGYZETMÉTERÁRAI VESZPRÉM VÁRMEGYÉÉBEN

KSH-ELEMZÉS**TURIZMUS**

Elsősorban a kiugró augusztusi adatoknak köszönhetően pozitív szezonon vannak túl a Veszprém vármegyei szállásadók, amihez a reálbérek ismételt növekedése is hozzájárult. A Bakony és a Balaton térségét továbbra is vonzó célpontnak tartják a turisták, de folytatódik az a trend, hogy az egyre több vendég rövidebb ideig tartózkodik a szálláshelyeken.

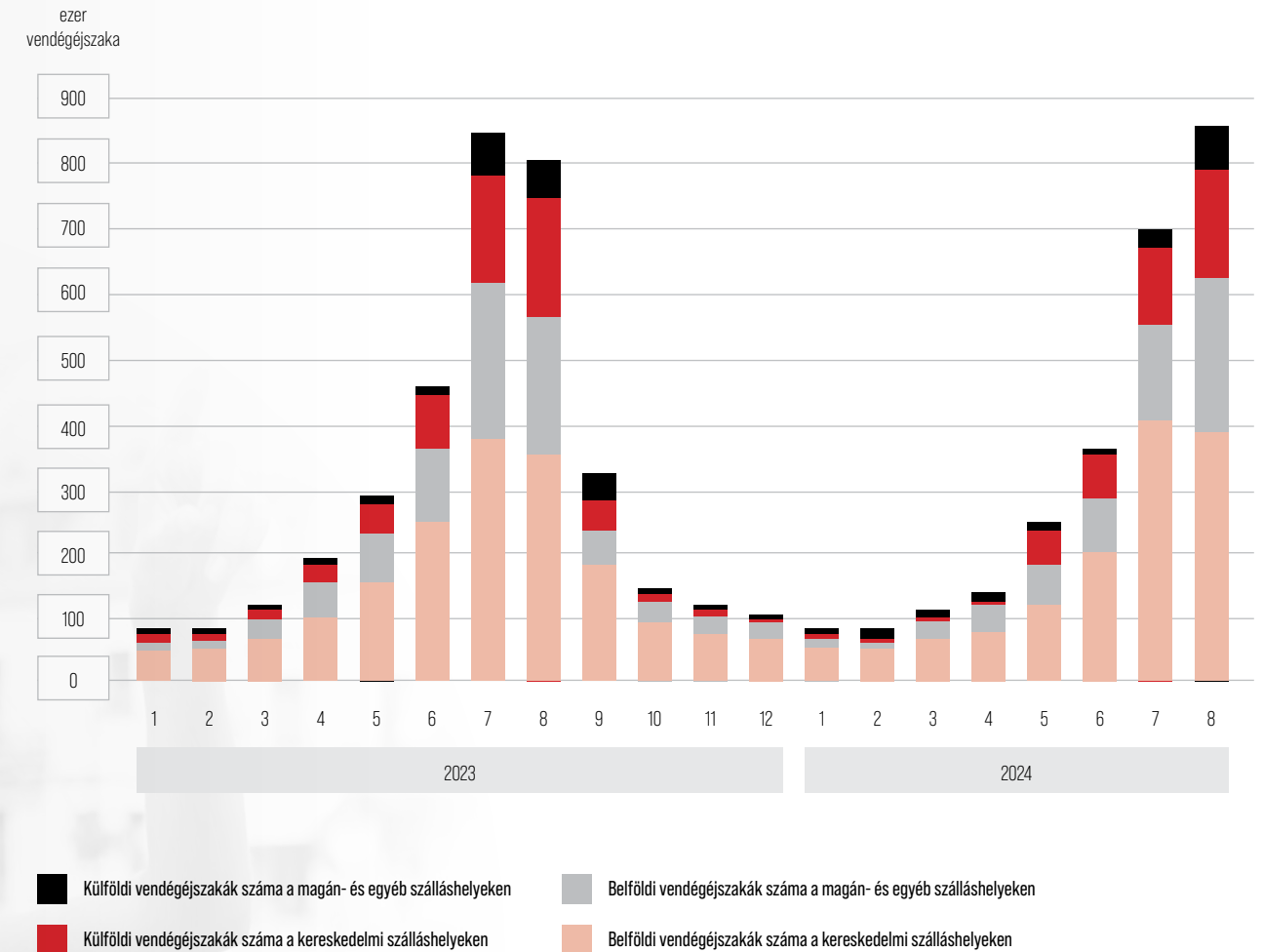
Veszprém vármegye szálláskapacitását ez év júliusában a kereskedelmi szálláshelyek részéről 244, az előző évinél 2-vel több szálláshely jelentette, ahol 9,2 ezer szobával, és 37 ezer férőhellyel várták a vendégeket. Míg a kiadható szobák száma 2,0%-kal bővült, a férőhelyeké kis mértékben – elsősorban a kemping-férőhelyek megszűnése miatt –, 1,7%-kal csökkent. A magán-szálláshelyeken további 7,9 ezer szoba és közel 30 ezer férőhely állt rendelkezésre.

A szálláshelyeket 2024. augusztus végéig közel egymillió vendég kereste fel, akik együttesen 2,8 millió vendégéjszakát töltöttek el. Előbbiek száma 7,9, utóbbiaké 2,6%-kal volt magasabb, mint egy évvel korábban. A vendégéjszakában mért forgalom hasonlóan alakult a két fő szállástípusban: a vendégéjszakák héttizedét regisztráló kereskedelmi szálláshelyeken 3,1%-os, a magán-szálláshelyeken 1,6%-os bővülés történt.

Az előző évinél 7,7%-kal több magyar vendéget regisztráltak a szálláshelyek, azonban csak 3,1%-kal több vendégéjszakára foglaltak szállást. A külföldiek esetében még ennél is nagyobb a különbség: 9,1%-kal több vendég 1,3%-kal több vendégéjszakára maradt, ezzel a tavalyi 3,9 éjszakás átlagos tartózkodási idő 3,6 éjre csökkent.

A szálláshelyeken messze a legtöbb – de az előző évhez képest közel ugyanannyi – vendégéjszakát a német (207 ezer) vendégek töltötték el, a lengyel és a szlovák vendégek itt tartózkodása ugyanakkor erőteljesen bővült (+11 és +16%).

2024 első nyolc hónapjában az előző évinél folyó áron 16%-kal több, összesen 55 milliárd forint árbevétel képződött a szálláshelyeken. A bevételek héttizede a szállásdíjakból, mintegy negyede a vendéglátásból származott.

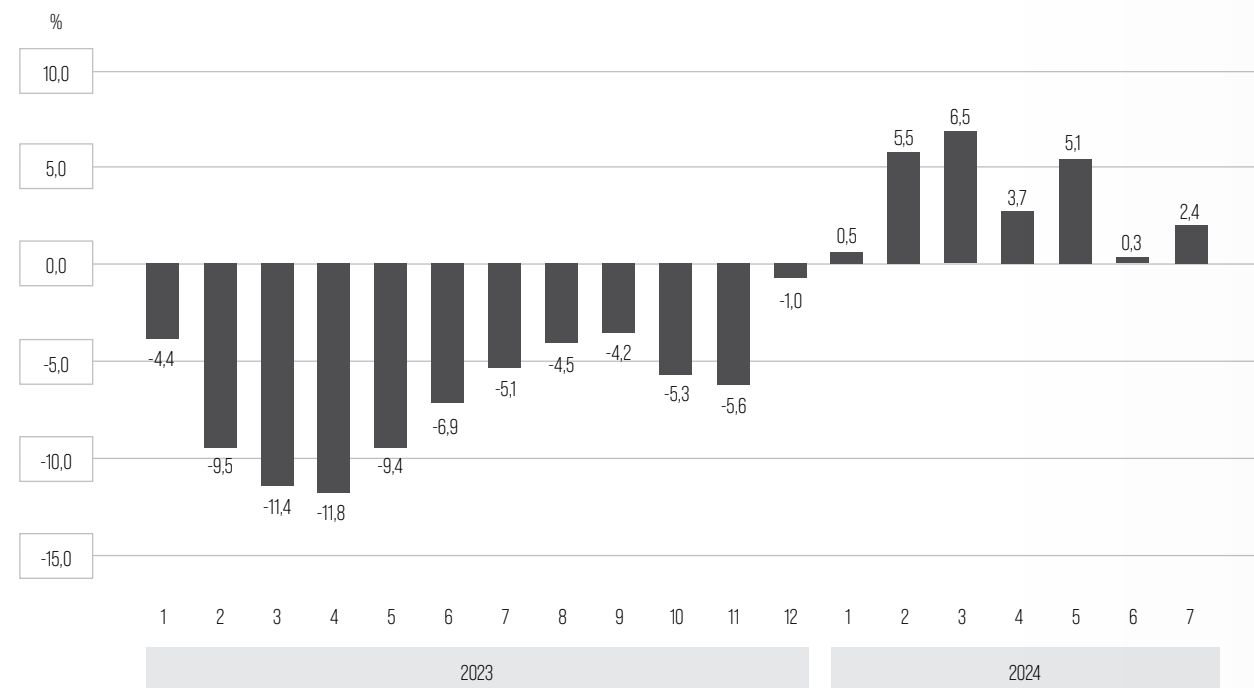
A VENDÉGÉJSZAKÁK SZÁMA A SZÁLLÁSHELYEKEN VESZPRÉM VÁRMEGYÉBEN

KSH-ELEMZÉS**KISKERESKEDELEM**

A 2023-ban jellemző magas infláció, a reálbér-csökkenés és az ezzel együtt járó fogyasztás-csökkenés tetemes veszteségeket okozott a kiskereskedelmi szektorban. Az inflációs sokk elmúltával és a reálértéken ismét emelkedő bérszínvonal mellett azonban a fogyasztás mértéke bár növekedett, de még mindig nem érte el az infláció felpörgése előttit.

Folyamatosan csökkenő üzletszám mellett Veszprém vármegye kiskereskedelmi szektora 2024 I. félévében 297 milliárd forint értékű forgalmat ért el. Az éves alapon számolt volumenindex szerint az országosnál (102,8) nagyobb mértékben nőtt az üzletek forgalma az I. félévben (103,6%). A havi adatok szerint januárban még stagnált a forgalom, majd májusig 3,7–6,5% közötti bővülést tapasztalhattunk, mely értékektől a június–július havi bővülési ütem ismét elmaradt.

**A KISKERESKEDELMI ÜZLETEK FORGALMÁNAK VOLUMENVÁLTOZÁSA VESZPRÉM VÁRMEGYÉBEN*
(AZ ELŐZŐ ÉV AZONOS HÓNAPJÁHOZ VISZONYÍTVA)**



* 2023. októbertől előzetes adat

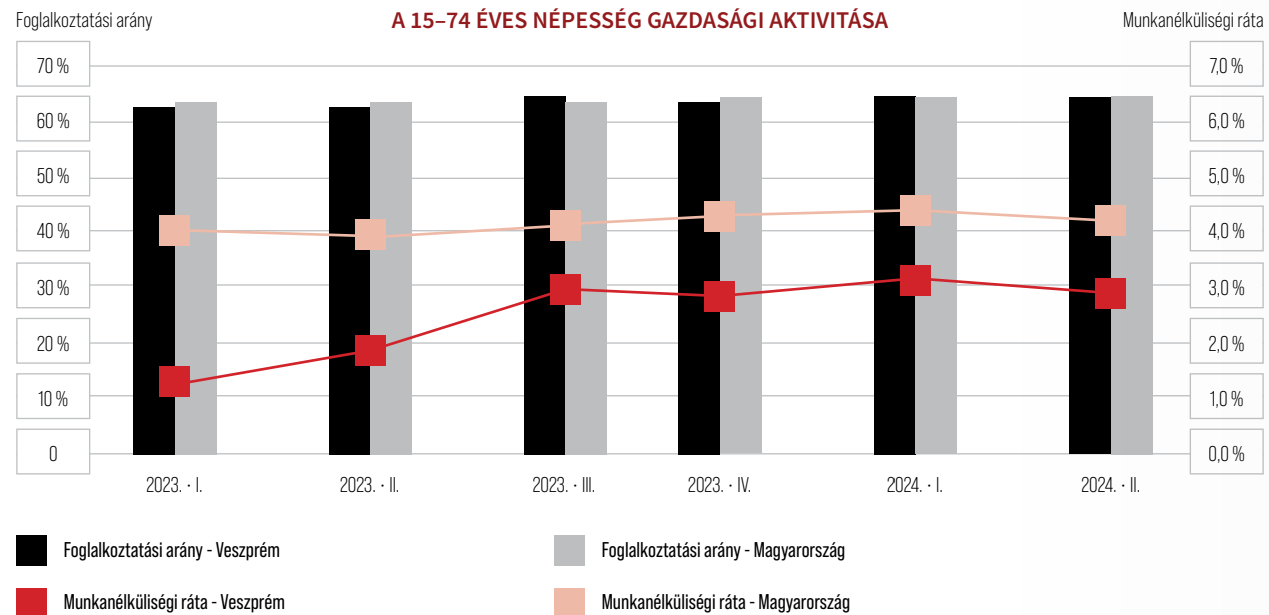


KSH-ELEMZÉS

MUNKAERŐPIAC

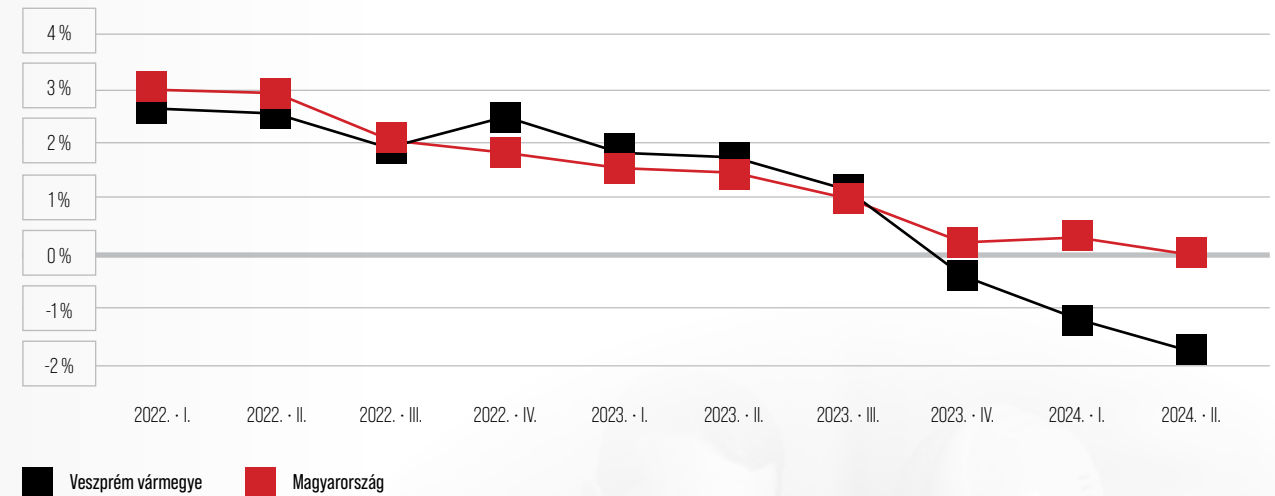
A visszaeső ipari termelés és a kedvezőtlen gazdasági körülmények Veszprém vármegye munkaerőpiacán is éreztették hatását. A foglalkoztatottak és a gazdaságilag aktívák száma átmenetileg tudott bővülni, a 2024 I. negyedévében 3%-ot elérő munkanélküliségi ráta azonban tartósan meghaladta a korábbi értékeket. 2024 II. negyedévében továbbra is az országos átlag alatti, a vármegyéék és Budapest rangsorában 5. legalacsonyabb volt a vármegyei munkanélküliségi ráta (2,8%), ugyanakkor egy évvel korábban még a 3. legkisebb érték (1,8%) jellemezte Veszprémet. A nyilvántartott álláskeresők száma 2024 első hónapjában még a 6700 főt közelítette, számuk a júniusi zárónapon már 6 ezer körülire apadt, amely megközelítőleg 200 fővel múlta felül az előző év azonos havi értékét. 2024. április-júniusban 102 ezer főt foglalkoztattak a vonatkozási körbe² tartozó vármegyei szervezetek, amely 1,7%-kal elmaradt az előző év azonos időszakától.

A létszám mérséklődése döntően az alkalmazottak harmadát foglalkoztató feldolgozóipar több mint 1200 fős megfogyatkozását tükrözi, amely mögött elsősorban a villamos berendezés gyártása és a közúti jármű gyártása ágazatok létszámcsökkenése áll. 2024 II. negyedévében a teljes munkaidőben alkalmazásban állók havi bruttó átlagkeresete – folyó áron számított – 13%-os emelkedést követően 577 ezer forint volt, amely már közel 70 ezer forinttal maradt el az országostól. A fizikai foglalkozásúak 468, a szellemiek 712 ezer forintot kerestek átlagosan. A jelentősebb létszámot foglalkoztató nemzetgazdasági ágak közül az oktatásban (27%), az egészségügyi szolgáltatásokban (18%) és a kereskedelemben (16%) a vármegyei átlagot meghaladóan, míg az építőiparban (12%), a közigazgatásban (11%) és a feldolgozóiparban (10%) annál kisebb mértékben nőttek a keresetek.



² Munkáltatók teljes köre (alkalmazottal rendelkező vállalkozások, nonprofit szervezetek, illetve költségvetési intézmények teljeskörűen).

AZ ALKALMAZOTTAK SZÁMÁNAK VÁLTOZÁSA (AZ ELŐZŐ ÉV AZONOS IDŐSZAKÁHOZ KÉPEST)

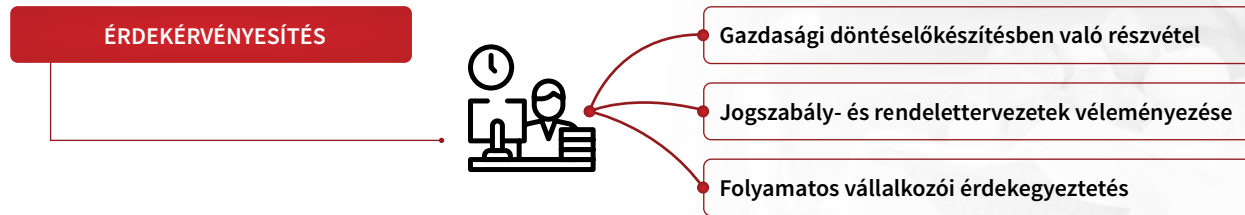




VESZPRÉM VÁRMEGYEI
KERESKEDELMI ÉS
IPARKAMARA

VESZPRÉM VÁRMEGYEI
KERESKEDELMI ÉS
IPARKAMARA

**SZOLGÁLTATÁSOK
TEVÉKENYSÉGEK**



GAZDASÁGFEJLESZTÉS



PROJEKTEK



SZAKKÉPZÉS

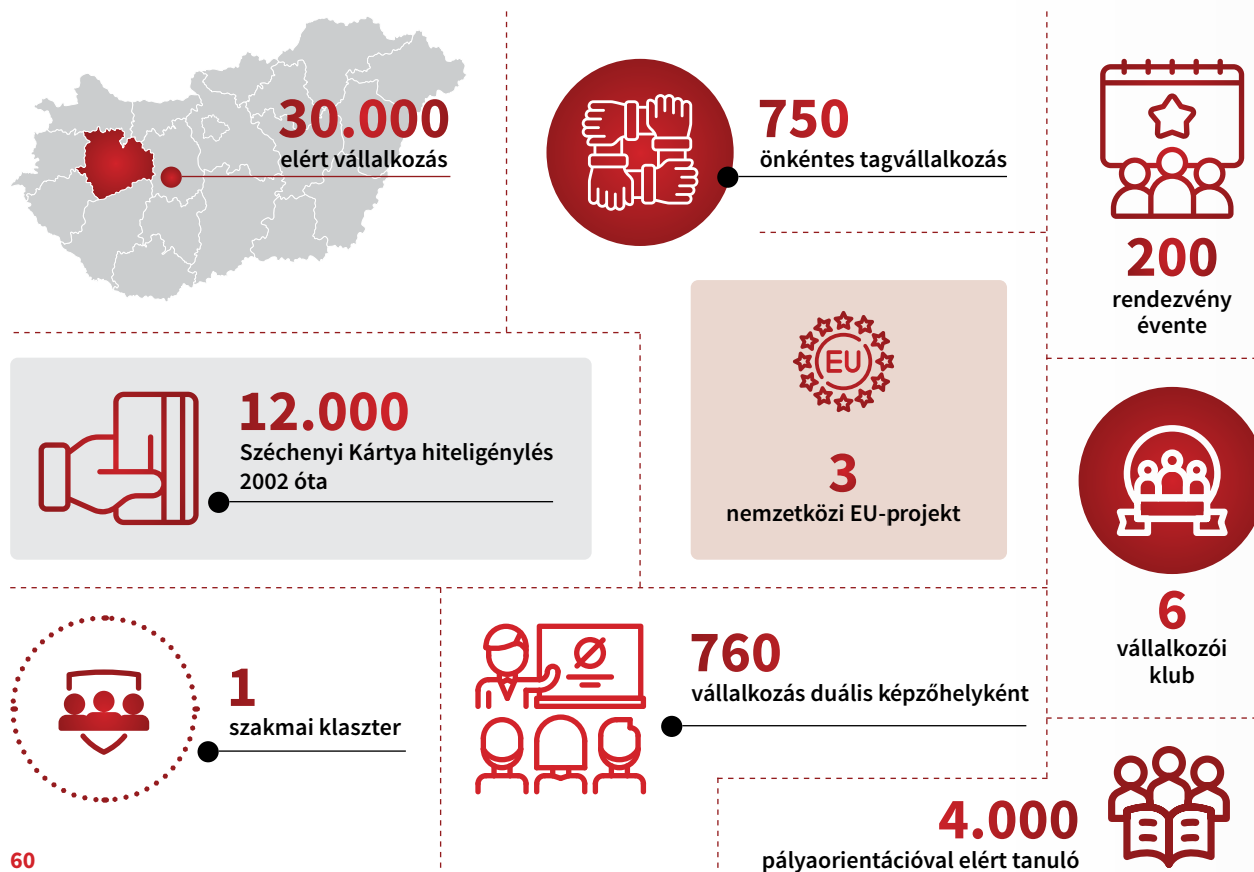




RENDEZVÉNYEK

- Gazdasági, szakképzési, pénzügyi és jogi tájékoztató rendezvények
- Konferenciák, üzleti partnertalálkozók
- Üzemlátogatások, benchmarking
- Hazai és nemzetközi kiállítás-látogatások
- Hatósági, szakmai továbbképzések, tréningek
- Szervezetfejlesztési és marketing workshopok
- Szakmabemutatók

KAMARAI TEVÉKENYSÉGEK SZÁMOKBAN





VESZPRÉM VÁRMEGYEI
KERESKEDELMI ÉS
IPARKAMARA





VESZPRÉM VÁRMEGYEI
KERESKEDELMI ÉS
IPARKAMARA

A Business Eminence kiadvány online is elérhető, ahol igénye szerint, különböző kritériumok alapján böngészheti a TOP 300-as céglistát is.



veszpremikamara.hu/business-eminence

